

受益者の皆様へ

毎々、格別のご愛顧にあずかり厚くお礼申し上げます。
さて、「新興国債オープン（毎月決算型）（愛称 アトラス（毎月決算型））」は、このたび、第185期の決算を行いました。

当ファンドは、新興国債マザーファンドを通じて、主としてJPモルガン社のGBI-E M（ガバメント・ボンド・インデックス・エマージング・マーケット）ブロード・ディバースファイド指数を構成する新興国が発行する現地通貨建ての国債または政府機関が発行する債券、およびそれと同等の価値が得られるクレジット・リンク・ノート等に投資し、安定した収益の確保と投資信託財産の成長を目指して運用を行いました。

ここに、当作成対象期間の運用経過等についてご報告申し上げます。

今後とも一層のお引立てを賜りますよう、お願い申し上げます。

第185期末(2023年2月13日)

基準価額	3,283円
純資産総額	3,505百万円
第180期～第185期	
騰落率	0.1%
分配金(税引前)合計	60円

(注) 騰落率は分配金(税引前)を分配時に再投資したものとみなして計算したもので、小数点以下第2位を四捨五入して表示しております。

(注) 純資産総額の単位未満は切捨てて表示しております。

○交付運用報告書は、運用報告書に記載すべき事項のうち重要なものを記載した書面です。その他の内容については、運用報告書（全体版）に記載しております。

○当ファンドは、投資信託約款において運用報告書（全体版）に記載すべき事項を、電磁的方法によりご提供する旨を定めております。運用報告書（全体版）は、岡三アセットマネジメントのホームページにて閲覧・ダウンロードいただけます。

○運用報告書（全体版）は、受益者の方からのご請求により交付されます。交付をご請求される方は、販売会社までお問い合わせください。

<運用報告書（全体版）の閲覧・ダウンロード方法>
ホームページのファンド情報から当ファンドのファンド名称を検索することにより、運用報告書（全体版）を閲覧およびダウンロードすることができます。

新興国債オープン （毎月決算型） （愛称 アトラス（毎月決算型））

追加型投信／海外／債券


作成対象期間：2022年8月13日～2023年2月13日

交付運用報告書

第180期（決算日 2022年9月12日） 第183期（決算日 2022年12月12日）

第181期（決算日 2022年10月12日） 第184期（決算日 2023年1月12日）

第182期（決算日 2022年11月14日） 第185期（決算日 2023年2月13日）

 **岡三アセットマネジメント**
〒104-0031 東京都中央区京橋 2-2-1

お問い合わせは弊社投信営業部へ
フリーダイヤル ☎ 0120-048-214（営業日の9:00～17:00）

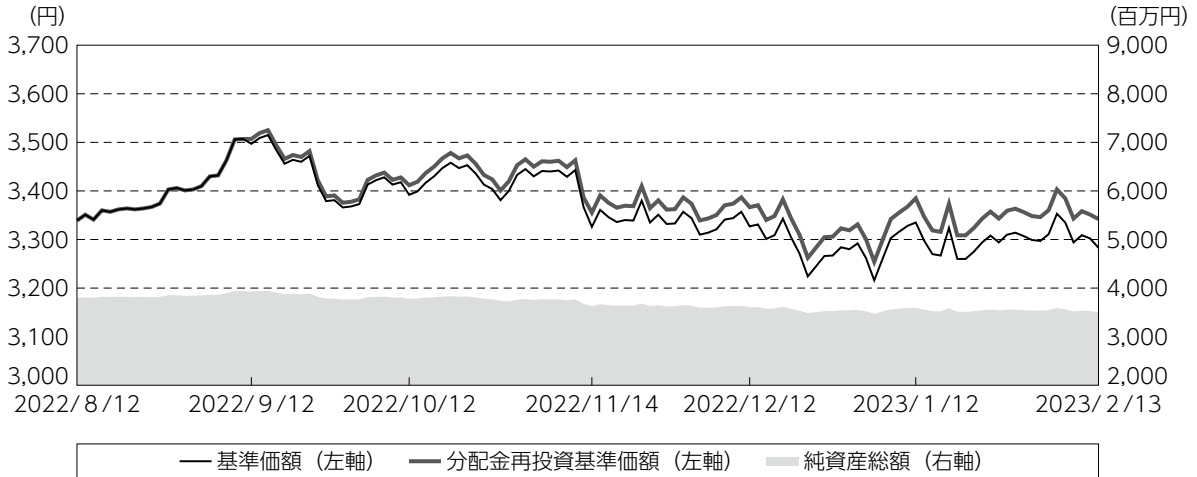
[ホームページ]
<https://www.okasan-am.jp>

※アクセスにかかる通信料はお客様のご負担となります。

運用経過

作成期間中の基準価額等の推移

（2022年8月13日～2023年2月13日）



第180期首：3,339円
 第185期末：3,283円（既払分配金（税引前）：60円）
 騰落率：0.1%（分配金再投資ベース）

- (注) 分配金再投資基準価額は、分配金（税引前）を分配時に再投資したものとみなして計算したもので、ファンド運用の実質的なパフォーマンスを示すものです。
- (注) 分配金を再投資するかどうかについてはお客様がご利用のコースにより異なります。また、ファンドの購入価額により課税条件も異なります。したがって、お客様の損益の状況を示すものではありません。
- (注) 分配金再投資基準価額は、作成期首（2022年8月12日）の値が基準価額と同一となるように指数化しております。
- (注) 上記騰落率は、小数点以下第2位を四捨五入して表示しております。

○基準価額の主な変動要因

当ファンドの主要投資対象である「新興国国債マザーファンド」における主なプラス要因およびマイナス要因は以下の通りです。

(主なプラス要因)

- ・新興国国債への投資により、安定的な利息収入を獲得したこと。また、インドネシア、トルコ、ペルー、マレーシアなどの投資国において、保有債券の利回りが低下し価格が上昇したこと。
- ・メキシコペソ、マレーシアリングギットなどが対円で上昇したこと。

(主なマイナス要因)

- ・ブラジルやポーランドなどの投資国において、保有債券の利回りが上昇し価格が下落したこと。
- ・南アフリカランド、インドネシアルピア、中国人民元、ブラジルリアルなどが対円で下落したこと。

1万口当たりの費用明細

（2022年8月13日～2023年2月13日）

項 目	第180期～第185期		項 目 の 概 要
	金 額	比 率	
(a) 信 託 報 酬 (投 信 会 社) (販 売 会 社) (受 託 会 社)	円 24 (12) (11) (1)	% 0.725 (0.346) (0.334) (0.045)	(a)信託報酬＝作成期間中の平均基準価額×信託報酬率 委託した資金の運用の対価 交付運用報告書等各種書類の送付、口座内でのファンドの管理、購入後の情報提供等の対価 運用財産の管理、投信会社からの指図の実行の対価
(b) そ の 他 費 用 (保 管 費 用) (監 査 費 用) (そ の 他)	2 (1) (0) (0)	0.047 (0.040) (0.007) (0.000)	(b)その他費用＝作成期間中のその他費用÷作成期間中の平均受益権口数 保管費用は、海外における保管銀行等に支払う有価証券等の保管及び資金の送金・資産の移転等に要する費用 監査費用は、監査法人等に支払うファンドの監査に係る費用 その他は、金銭信託支払手数料等
合 計	26	0.772	
作成期間中の平均基準価額は、3,354円です。			

(注) 作成期間中の費用（消費税等のかかるものは消費税等を含む）は、追加・解約により受益権口数に変動があるため、簡便法により算出した結果です。

(注) 各金額において基準価額は円未満切捨て、その他は各項目ごとに円未満は四捨五入してあります。

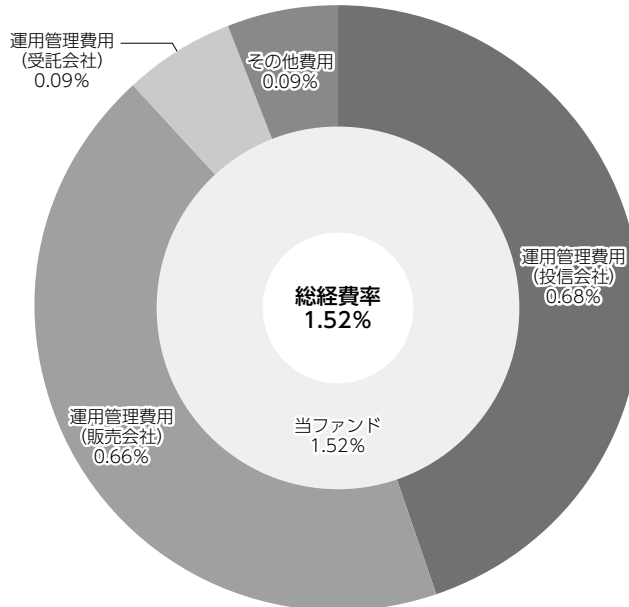
(注) その他費用は、当ファンドが組み入れているマザーファンドが支払った金額のうち、当ファンドに対応するものを含みます。

(注) 各比率は1万口当たりのそれぞれの費用金額（円未満の端数を含む）を作成期間中の平均基準価額で除して100を乗じたもので、項目ごとに小数第3位未満は四捨五入してあります。

（参考情報）

○総経費率

作成期間中の運用・管理にかかった費用の総額（原則として、募集手数料、売買委託手数料および有価証券取引税を除く。）を作成期間中の平均受益権口数に作成期間中の平均基準価額（1口当たり）を乗じた数で除した総経費率（年率）は1.52%です。



(注) 当ファンドの費用は1万口当たりの費用明細において用いた簡便法により算出したものです。

(注) 各費用は、原則として、募集手数料、売買委託手数料および有価証券取引税を含みません。

(注) 各比率は、年率換算した値です。

(注) 当ファンドの費用は、マザーファンドが支払った費用を含みます。

(注) 上記の前提条件で算出したものです。このため、これらの値はあくまでも参考であり、実際に発生した費用の比率とは異なります。

最近5年間の基準価額等の推移

（2018年2月13日～2023年2月13日）



- (注) 分配金再投資基準価額は、分配金（税引前）を分配時に再投資したものとみなして計算したもので、ファンド運用の実質的なパフォーマンスを示すものです。
- (注) 分配金を再投資するかどうかについてはお客様がご利用のコースにより異なります。また、ファンドの購入価額により課税条件も異なります。したがって、お客様の損益の状況を示すものではありません。
- (注) 分配金再投資基準価額は、2018年2月13日の値が基準価額と同一となるように指数化しております。

	2018年2月13日 期初	2019年2月12日 決算日	2020年2月12日 決算日	2021年2月12日 決算日	2022年2月14日 決算日	2023年2月13日 決算日
基準価額 (円)	4,009	3,681	3,735	3,422	3,229	3,283
期間分配金合計 (税引前) (円)	—	240	240	240	200	120
分配金再投資基準価額騰落率 (%)	—	△ 2.0	8.3	△ 1.6	0.3	5.4
GBI-E M (ガバメント・ボンド・インデックス-エマージング・マーケット) ブロード・ディバースィファイド指数 (円ベース) 騰落率 (%)	—	△ 2.4	8.1	△ 0.3	4.1	3.2
純資産総額 (百万円)	8,047	6,446	5,668	4,726	3,941	3,505

(注) 上記騰落率は、小数点以下第2位を四捨五入して表示しております。

(注) 純資産総額の単位未満は切捨てて表示しております。

(注) 騰落率は1年前の決算日当日との比較です。

(注) GBI-E M (ガバメント・ボンド・インデックス-エマージング・マーケット) ブロード・ディバースィファイド指数 (円ベース) は当ファンドの参考指数です。参考指数は投資対象資産の市場動向を説明する指数として記載しているものです。詳細につきましては、最終ページをご覧ください。

投資環境

（2022年8月13日～2023年2月13日）

<新興国の国債市場>

新興国の国債市場では、米連邦準備制度理事会（FRB）を筆頭に日銀を除く主要先進国の中央銀行が金融引き締め姿勢を鮮明にしたことを受けて、先進国の国債利回り上昇（価格は下落）に連動する形で、2022年10月中旬までは利回り上昇基調が続きました。しかし、その後は、米国におけるインフレ率の鈍化などを背景にFRBの利上げペースの減速が意識されたことなどから、多くの新興国において国債利回りが低下（価格は上昇）する展開となりました。当作成期間を通して見ると、トルコ国債の利回りが大幅に低下する一方、ブラジル国債の利回りが比較的大幅な上昇となるなど、投資国間でまちまちな動きとなりました。また、中国ではゼロコロナ政策が事実上解除されたことなどを受けて、景気回復期待が高まり、国債利回りが小幅上昇しました。

<為替市場>

為替市場では、日本と主要先進国との内外金利差拡大や日本の貿易赤字拡大を背景に円が全面安となる中、作成期初から新興国通貨に対して円安余地を探る展開となりました。しかし、日銀が2022年9月、10月に大規模な円買い為替介入を実施したこと、米国を中心に海外の長期金利が低下したこと、日銀が12月に長短金利操作（YCC、イールドカーブ・コントロール）の修正を発表し事実上の利上げに踏み切ったことなどを受けて、10月下旬以降は一転して新興国通貨に対し円高が進行しました。年明け以降は、日銀の金融政策、正副総裁人事、海外金利の動向を睨んで、為替市場全体が不安定な動きとなる中、新興国通貨は対円で方向感なく上下する展開が続きました。また、当作成期間においては、メキシコペソが対円で5%台の上昇となる一方、南アフリカランドが対円で10%台の下落となるなど、通貨間のパフォーマンス格差が顕著となりました。

当ファンドのポートフォリオ

（2022年8月13日～2023年2月13日）

<新興国国債オープン（毎月決算型）（愛称 アトラス（毎月決算型））>

「新興国国債マザーファンド」の受益証券を主要投資対象とし、同受益証券の組入比率を概ね99%台と高位で推移させました。

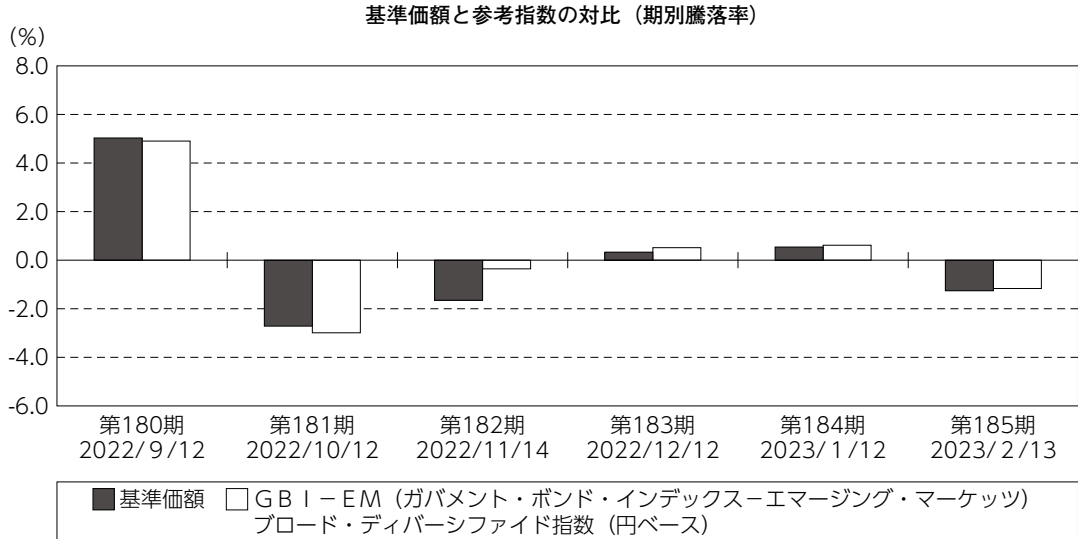
○新興国国債マザーファンド

J Pモルガン社のGBI-EM（ガバメント・ボンド・インデックス・エマージング・マーケット）ブロード・ディバーシファイド指数を構成する新興国の中から、国債の利回り水準や流動性、国内総生産（GDP）、経常収支、外貨準備、インフレ率などのファンダメンタルズ等を総合的に判断し、投資国および投資通貨を選定しました。当作成期間においては、11カ国、11通貨（日本および円は除いています）に投資を行いました。当作成期間における新興国の国債および通貨の投資比率は、投資環境に応じて機動的に変化させました。作成期末時点の新興国国債の投資比率は94.3%、外貨の投資比率は95.7%、投資国上位は、インドネシア、中国、メキシコ、ブラジルとなっています。前作成期末からの主な変化は、タイ、メキシコなどの投資比率が上昇する一方、ポーランド、マレーシアなどの投資比率が低下しました。また、ファンドの金利変動リスクを測る尺度であるデュレーションは、作成期末時点で4.52年となり、前作成期末と比較し短期化となりました。

当ファンドのベンチマークとの差異

（2022年8月13日～2023年2月13日）

当ファンドは運用の目標となるベンチマークを設けておりません。下記のグラフは、基準価額と参考指数の騰落率の対比です。



(注) 基準価額の騰落率は分配金（税引前）込みです。

(注) 参考指数は、GBI-EM（ガバメント・ボンド・インデックス-エマージング・マーケット）ブロード・ディバーシファイド指数（円ベース）です。

主要投資対象国の金利と為替

発行国	債券利回り			為替レート		
	2022/8/12	2023/2/13	変化幅	2022/8/12	2023/2/13	変化率
中国	2.83%	2.94%	0.11%	19.77	19.29	△ 2.4%
インドネシア	6.84%	6.66%	△ 0.18%	0.91	0.87	△ 4.4%
マレーシア	4.05%	3.94%	△ 0.11%	29.97	30.37	1.3%
タイ	2.57%	2.54%	△ 0.03%	3.79	3.90	2.9%
ポーランド	5.72%	6.05%	0.33%	29.35	29.44	0.3%
ロシア	—	—	—	2.21	1.80	△ 18.6%
トルコ	15.91%	8.74%	△ 7.17%	7.43	7.00	△ 5.7%
ブラジル	12.50%	13.36%	0.86%	25.84	25.26	△ 2.3%
メキシコ	8.57%	9.15%	0.58%	6.68	7.06	5.6%
ペルー	7.73%	7.58%	△ 0.15%	34.39	34.28	△ 0.3%
南アフリカ	10.31%	10.79%	0.48%	8.19	7.35	△ 10.3%

各国の債券利回りは、「G B I - E M（ガバメント・ボンド・インデックス・エマーキング・マーケット）ブロード・ディバースィファイド指数」の情報に基づくため、償還年限は国ごとに異なります。また、ファンドが実際に投資している債券の利回りとは異なります。なお、各利回りとも該当日の前営業日のデータを使用しています。ロシア国債は、「G B I - E M（ガバメント・ボンド・インデックス・エマーキング・マーケット）ブロード・ディバースィファイド指数」の構成国から除外されたため、利回りデータは「—」で表示しています。為替レートは投資信託協会が公表している当日の評価レートです。インドネシアに関しては、100倍して表示しています。

「新興国国債マザーファンド」の投資対象国別組入比率

	2022/8/12	2023/2/13	変化幅
中国	11.9%	12.4%	0.5%
インドネシア	14.1%	13.3%	△ 0.8%
マレーシア	12.5%	10.3%	△ 2.2%
タイ	2.5%	5.0%	2.5%
ポーランド	9.0%	6.5%	△ 2.5%
ロシア	0.0%	0.0%	0.0%
トルコ	1.3%	0.4%	△ 0.9%
ブラジル	12.2%	11.7%	△ 0.5%
メキシコ	10.9%	12.2%	1.3%
ペルー	10.2%	11.1%	0.9%
南アフリカ	11.6%	11.3%	△ 0.3%

比率は、「新興国国債マザーファンド」の純資産総額に対する率です。

分配金

（2022年8月13日～2023年2月13日）

分配対象収益の範囲は、繰越分を含めた経費控除後の配当等収益と売買益（評価益を含みます。）等の全額としております。当作成期間におきましては、毎期1万口当たり10円（税引前）、合計60円（税引前）の分配を行いました。なお、収益分配に充てなかった留保益につきましては、運用の基本方針と同一の運用を行ってまいります。

（単位：円、1万口当たり・税引前）

項 目	第180期	第181期	第182期	第183期	第184期	第185期
	2022年8月13日～ 2022年9月12日	2022年9月13日～ 2022年10月12日	2022年10月13日～ 2022年11月14日	2022年11月15日～ 2022年12月12日	2022年12月13日～ 2023年1月12日	2023年1月13日～ 2023年2月13日
当期分配金	10	10	10	10	10	10
(対基準価額比率)	0.285%	0.294%	0.300%	0.300%	0.299%	0.304%
当期の収益	10	9	10	9	10	9
当期の収益以外	－	0	－	0	－	0
翌期繰越分配対象額	116	116	117	116	137	137

（注）対基準価額比率は当期分配金（税引前）の期末基準価額（分配金込み）に対する比率であり、ファンドの収益率とは異なります。

（注）当期の収益、当期の収益以外は小数点以下切捨てで算出しているため合計が当期分配金と一致しない場合があります。

今後の運用方針

（投資環境の見通し）

米国では、2023年2月に入り発表された経済指標が総じて市場予想を上回ったことから、F R Bによる早期の利上げ打ち止め観測が後退しつつあります。しかし、インフレ率の鈍化基調が継続していることや、これまでの急速かつ大幅な金融引き締めが徐々に景気下押し要因として働いてくることから、債券利回りの上昇余地は限定的と判断しています。新興国においては、インフレ率のピークアウトを受けて利上げを停止する国が増えてくると見ており、相対的な利回り水準の高さに着目した投資資金の流入が継続する可能性が高いと考えています。このため、ブラジルなどの高金利国の国債を中心に利回り低下余地があると考えています。

為替市場では、4月以降、日銀がY C Cの修正や撤廃に踏み切る可能性があることから、円高圧力が強まる場面があると見ています。一方、内外の短期金利差は高水準で維持される可能性が高いことから、外国為替証拠金取引（F X取引）などで頻繁に行われる円キャリートレード（相対的に金利が低い円で資金を借り入れ、その資金を外貨に転換して運用する取引）の需要は強く、継続的に円売り要因として働く可能性が高いと考えています。また、ドルの先高観測がやや後退していることは、新興国通貨の downside 要因となることから、当面は新興国通貨が対円で底堅く推移する展開を想定しています。

（運用方針）

<新興国国債オープン（毎月決算型）（愛称 アトラス（毎月決算型））>

主要投資対象である「新興国国債マザーファンド」の受益証券の組入比率は概ね99%台の高位を維持する方針です。ただし、追加設定・解約の動向等によっては組入比率が高位にならない場合があります。

○新興国国債マザーファンド

新興国の国債および通貨の組入れを高位に維持することを基本とします。ただ、市況動向によっては、ポートフォリオの一部を先進国の国債（米国、ドイツ、日本）や円のコール・ローン等へシフトする場合があります。また、投資環境の変化に応じてファンド全体の金利変動リスク、為替変動リスク、信用リスクのコントロールを図る方針ですが、投資環境の急変が起きた場合には、委託会社の判断により為替ヘッジを行うことがあります。

ロシア国債に関しては、2022年4月以降、当ファンドが投資対象としているJ Pモルガン社のG B I - E Mブロード・ディバースファイド指数の構成国から排除されました。このため、現在は外国人投資家による売買および受渡しのための決済が事実上停止されている状況ですが、売買および決済が可能となった際には速やかに売却する方針です。

お知らせ

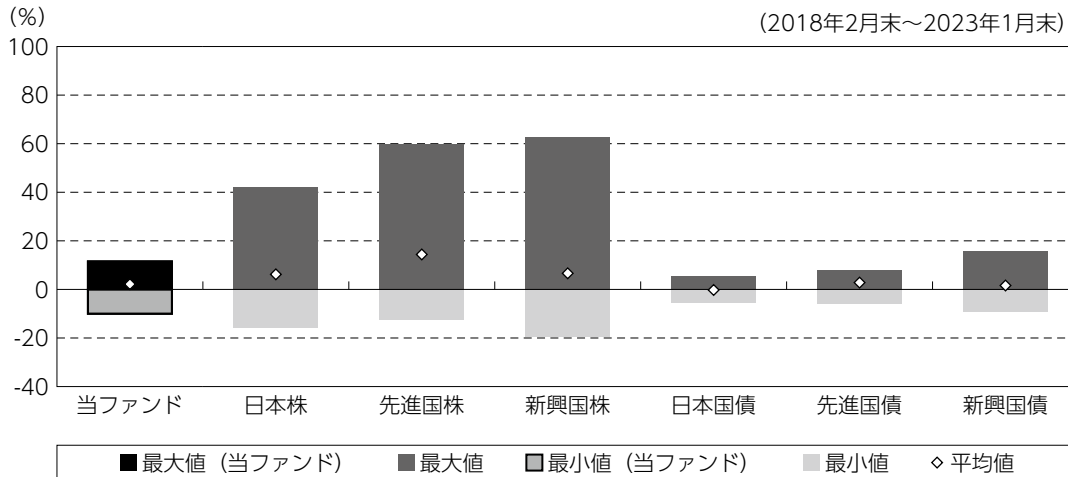
該当事項はございません。

当ファンドの概要

商品分類	追加型投信／海外／債券	
信託期間	2007年8月30日から、原則として無期限です。	
運用方針	<p>新興国国債マザーファンド（以下、「マザーファンド」といいます。）を通じて、主としてJPモルガン社のGBI-EM（ガバメント・ボンド・インデックス・エマージング・マーケット）ブロード・ディバースファイド指数を構成する新興国が発行する現地通貨建ての国債または政府機関が発行する債券、およびそれと同等の価値が得られるクレジット・リンク・ノート等（以下、「新興国の国債等」といいます。）に投資し、安定した収益の確保と投資信託財産の成長を目指して運用を行います。</p> <p>実質組入外貨建資産については、原則として為替ヘッジを行いません。ただし、投資環境の急変が起きた場合等には、委託会社の判断により為替ヘッジを行うことがあります。</p>	
主要投資対象	当ファンド	マザーファンドの受益証券を主要投資対象とします。
	新興国国債マザーファンド	新興国の国債等を主要投資対象とします。
運用方法	当ファンド	マザーファンドの受益証券を主要投資対象とするファミリーファンド方式で運用を行います。
	新興国国債マザーファンド	<p>投資にあたっては、JPモルガン社のGBI-EM（ガバメント・ボンド・インデックス・エマージング・マーケット）ブロード・ディバースファイド指数を構成する新興国の中から、利回り水準や流動性等を考慮して選定した新興国の国債等に、ポートフォリオの70%程度を投資します。（ステップ①）</p> <p>次に、ポートフォリオの30%程度を、GDP、経常収支、外貨準備高等から総合的に判断して、ファンダメンタルズが良好であり、あるいはファンダメンタルズの改善が見込めることなどから、通貨価値の上昇が見込まれる新興国の国債等に投資します。なお、この場合に、ステップ①で投資した新興国の国債等に重複して投資する場合があります。（ステップ②）</p>
分配方針	<p>毎月12日（休業日の場合は翌営業日）に決算を行い、原則として、以下の方針に基づき、収益分配を行います。</p> <p>分配対象収益の範囲は、繰越分を含めた経費控除後の配当等収益と売買益（評価益を含みます。）等の全額とします。繰越分を含めた配当等収益には、マザーファンドの配当等収益のうち、投資信託財産に帰属すべき配当等収益を含むものとします。</p> <p>収益分配は、主として配当等収益等から行います。ただし、1月、4月、7月、10月の決算時の分配方針は、それぞれの決算日に売買益（評価益を含みます。）等が存在するときは、配当等収益に売買益（評価益を含みます。）等を加えた額を分配対象収益として収益分配を行います。</p> <p>分配金額は、委託会社が分配可能額、基準価額水準等を勘案して決定します。分配可能額が少額の場合や基準価額水準によっては、収益分配を行わないことがあります。</p>	

（参考情報）

○当ファンドと代表的な資産クラスとの騰落率の比較



(単位：%)

	当ファンド	日本株	先進国株	新興国株	日本国債	先進国債	新興国債
最大値	11.5	42.1	59.8	62.7	5.4	7.9	15.7
最小値	△ 10.0	△ 16.0	△ 12.4	△ 19.4	△ 5.5	△ 6.1	△ 9.4
平均値	2.2	6.2	14.4	6.6	△ 0.2	2.8	1.6

(注) 全ての資産クラスが当ファンドの投資対象とは限りません。

(注) 2018年2月から2023年1月の5年間の各月末における直近1年間の騰落率の最大値・最小値・平均値を表示したものです。

(注) 上記の騰落率は決算日に対応した数値とは異なります。

(注) 当ファンドは分配金再投資基準価額の騰落率です。

《各資産クラスの指数》

日本株：東証株価指数 (TOPIX) (配当込み)

先進国株：MSCI - KOKUSAI インデックス (配当込み、円ベース)

新興国株：MSCIエマージング・マーケット・インデックス (配当込み、円ベース)

日本国債：NOMURA - BPI国債

先進国債：FTSE世界国債インデックス (除く日本、円ベース)

新興国債：JPモルガン・ガバメント・ボンド・インデックス - エマージング・マーケット・グローバル・ディバーシファイド (円ベース)

※各指数についての説明は、最終ページの「代表的な資産クラスとの騰落率の比較に用いた指数について」をご参照ください。

(注) 海外の指数は、為替ヘッジなしによる投資を想定して、円換算しております。

当ファンドのデータ

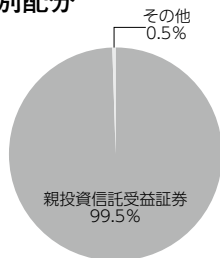
組入資産の内容

（2023年2月13日現在）

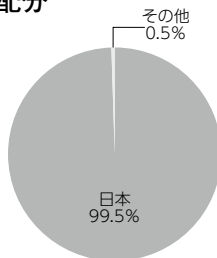
○組入上位ファンド

銘柄名	第185期末
新興国債マザーファンド	99.5%
組入銘柄数	1銘柄

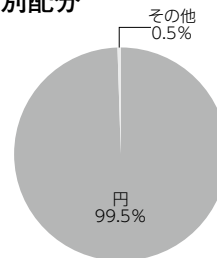
○資産別配分



○国別配分



○通貨別配分



（注）比率は当ファンドの純資産総額に対する割合です。資産の状況等によっては100%超となる場合があります。

（注）国別配分につきましては発行国を表示しております。

（注）組入全銘柄に関する詳細な情報等につきましては、運用報告書（全体版）に記載しております。

（注）その他にはコール・ローン等を含む場合があります。

純資産等

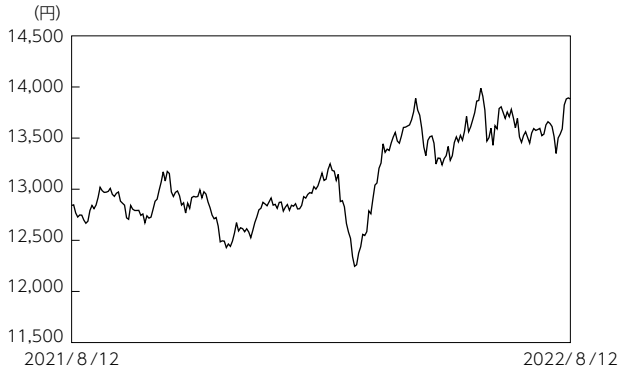
項目	第180期末	第181期末	第182期末	第183期末	第184期末	第185期末
	2022年9月12日	2022年10月12日	2022年11月14日	2022年12月12日	2023年1月12日	2023年2月13日
純資産総額	3,926,789,321円	3,778,792,456円	3,627,940,440円	3,606,043,217円	3,594,806,974円	3,505,949,429円
受益権総口数	11,229,375,764口	11,139,496,904口	10,908,899,021口	10,839,974,937口	10,778,127,907口	10,678,456,647口
1万口当たり基準価額	3,497円	3,392円	3,326円	3,327円	3,335円	3,283円

（注）当作成期間（第180期～第185期）中における追加設定元本額は15,530,918円、同解約元本額は714,743,640円です。

組入上位ファンドの概要

新興国国債マザーファンド

【基準価額の推移】



【1万口当たりの費用明細】

(2021年8月13日～2022年8月12日)

項 目	当 期	
	金 額	比 率
(a) そ の 他 費 用	14	0.109
（ 保 管 費 用 ）	(9)	(0.069)
（ そ の 他 ）	(5)	(0.040)
合 計	14	0.109

期中の平均基準価額は、13,138円です。

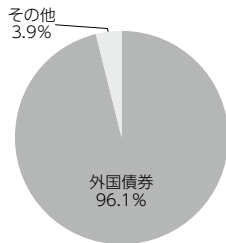
- (注) 上記項目の概要につきましては、運用報告書（全体版）をご参照ください。
 (注) 各金額において基準価額は円未満切捨て、その他は各項目ごとに円未満は四捨五入してあります。
 (注) 各比率は1万口当たりのそれぞれの費用金額（円未満の端数を含む）を期中の平均基準価額で除して100を乗じたもので、項目ごとに小数第3位未満は四捨五入してあります。

【組入上位10銘柄】

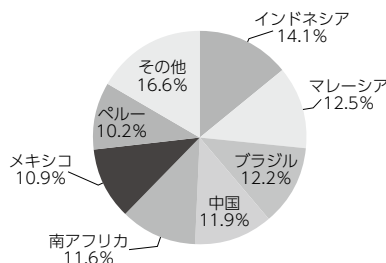
(2022年8月12日現在)

	銘 柄 名	業 種 / 種 別 等	通 貨	国 (地域)	比 率
1	PERU B SOBERANO 8.2	国債証券	ペルーソル	ペルー	10.2
2	POLAND GOVT BOND 1.25	国債証券	ポーランドズロチ	ポーランド	9.0
3	BRAZIL NTN-F 10	国債証券	ブラジルレアル	ブラジル	8.7
4	MALAYSIA GOVT 3.882	国債証券	マレーシアリンギット	マレーシア	8.7
5	MEXICAN BONOS 7.75	国債証券	メキシコペソ	メキシコ	8.6
6	CHINA GOVT BOND 3.82	国債証券	オフショア元	中国	8.2
7	REP SOUTH AFRICA 8	国債証券	南アフリカランド	南アフリカ	7.9
8	INDONESIA GOV'T 7	国債証券	インドネシアルピア	インドネシア	7.1
9	INDONESIA GOV'T 8.25	国債証券	インドネシアルピア	インドネシア	5.1
10	MALAYSIA GOVT 3.885	国債証券	マレーシアリンギット	マレーシア	3.9
組入銘柄数		20銘柄			

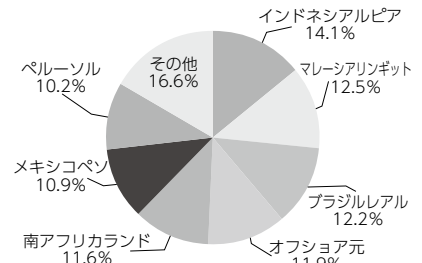
【資産別配分】



【国別配分】



【通貨別配分】



- (注) 比率は当ファンドの純資産総額に対する割合です。資産の状況等によっては100%超となる場合があります。
 (注) 国（地域）および国別配分につきましては発行国を表示しております。通貨別配分につきましては、組入債券の通貨別比率を表示しております。
 (注) 組入全銘柄に関する詳細な情報等につきましては、運用報告書（全体版）に記載しております。
 (注) その他にはコール・ローン等を含む場合があります。

当マザーファンドの計算期間における運用経過の説明は、運用報告書（全体版）をご覧ください。

＜当ファンドの参考指数について＞

GBI-EEM（ガバメント・ボンド・インデックス－エマージング・マーケット）ブロード・ディバースファイド指数（円ベース）は、J.P. Morgan Securities Inc.が公表している新興国の債券のパフォーマンスを表す指数です。同指数は、J.P. Morgan Securities Inc.が定める条件により選ばれた、政府または政府機関の発行する、新興国の現地通貨建ての債券で構成されている時価総額加重平均指数で、2003年1月1日より算出されております。

＜代表的な資産クラスとの騰落率の比較に用いた指数について＞

騰落率は、データソースが提供する各指数をもとに株式会社野村総合研究所が計算しており、その内容について、信憑性、正確性、完全性、最新性、網羅性、適時性を含む一切の保証を行いません。また、当該騰落率に関連して資産運用または投資判断をした結果生じた損害等、当該騰落率の利用に起因する損害及び一切の問題について、何らの責任も負いません。

○東証株価指数（TOPIX）（配当込み）

東証株価指数（TOPIX）（配当込み）は、日本の株式市場を広範に網羅するとともに、投資対象としての機能性を有するマーケット・ベンチマークで、配当を考慮したものです。なお、TOPIXに関する著作権、知的財産権その他一切の権利は株式会社JPX総研又は株式会社JPX総研の関連会社に帰属します。

○MSCI－KOKUSAI インデックス（配当込み、円ベース）

MSCI－KOKUSAI インデックス（配当込み、円ベース）は、MSCI Inc.が開発した、日本を除く世界の先進国の株式を対象として算出した指数で、配当を考慮したものです。なお、MSCI Indexに関する著作権、知的財産権その他一切の権利は、MSCI Inc.に帰属します。

○MSCIエマージング・マーケット・インデックス（配当込み、円ベース）

MSCIエマージング・マーケット・インデックス（配当込み、円ベース）は、MSCI Inc.が開発した、世界の新興国の株式を対象として算出した指数で、配当を考慮したものです。なお、MSCI Indexに関する著作権、知的財産権その他一切の権利は、MSCI Inc.に帰属します。

○NOMURA－BPI国債

NOMURA－BPI国債は、野村フィデューシャリー・リサーチ&コンサルティング株式会社が発表している日本の国債市場の動向を的確に表すために開発された投資収益指数です。なお、NOMURA－BPI国債に関する著作権、商標権、知的財産権その他一切の権利は、野村フィデューシャリー・リサーチ&コンサルティング株式会社に帰属します。

○FTSE世界国債インデックス（除く日本、円ベース）

FTSE世界国債インデックス（除く日本、円ベース）は、FTSE Fixed Income LLCにより運営され、日本を除く世界主要国の国債の総合収益率を各市場の時価総額で加重平均した指数です。なお、FTSE世界国債インデックスに関する著作権等の知的財産その他一切の権利は、FTSE Fixed Income LLCに帰属します。

○JPモルガン・ガバメント・ボンド・インデックス－エマージング・マーケット・グローバル・ディバースファイド（円ベース）

JPモルガン・ガバメント・ボンド・インデックス－エマージング・マーケット・グローバル・ディバースファイド（円ベース）は、J.P. Morgan Securities LLCが算出、公表している、新興国が発行する現地通貨建て国債を対象にした指数です。なお、JPモルガン・ガバメント・ボンド・インデックス－エマージング・マーケット・グローバル・ディバースファイドに関する著作権、知的財産権その他一切の権利は、J.P. Morgan Securities LLCに帰属します。