

## 受益者の皆様へ

毎々、格別のご愛顧にあずかり厚くお礼申し上げます。  
さて、「中小型成長株オープン（愛称 スモール・モンスターズ・ジャパン）」は、このたび、第21期の決算を行いました。

当ファンドは、主として、わが国の金融商品取引所上場（上場予定を含みます。）株式のうち、相対的に時価総額が中小型規模の株式に投資を行い、投資信託財産の成長を目指して積極的な運用を行いました。

ここに、当作成対象期間の運用経過等についてご報告申し上げます。

今後とも一層のお引立てを賜りますよう、お願い申し上げます。

### 第21期末(2024年9月4日)

基準価額	32,503円
純資産総額	725百万円
第21期	
騰落率	△ 0.3%
分配金(税引前)合計	0円

(注) 騰落率は分配金(税引前)を分配時に再投資したものとみなして計算したもので、小数点以下第2位を四捨五入して表示しております。

(注) 純資産総額の単位未満は切捨てて表示しております。

○交付運用報告書は、運用報告書に記載すべき事項のうち重要なものを記載した書面です。その他の内容については、運用報告書(全体版)に記載しております。

○当ファンドは、投資信託約款において運用報告書(全体版)に記載すべき事項を、電磁的方法によりご提供する旨を定めております。運用報告書(全体版)は、SBI岡三アセットマネジメントのホームページにて閲覧・ダウンロードいただけます。

○運用報告書(全体版)は、受益者の方からのご請求により交付されます。交付をご請求される方は、販売会社までお問い合わせください。

<運用報告書(全体版)の閲覧・ダウンロード方法>  
ホームページのファンド情報から当ファンドのファンド名称を検索することにより、運用報告書(全体版)を閲覧およびダウンロードすることができます。

# 中小型成長株オープン (愛称 スモール・モンスターズ・ジャパン)

追加型投信/国内/株式

作成対象期間：2024年3月5日～2024年9月4日

## 交付運用報告書

第21期(決算日2024年9月4日)

**SBI** 岡三アセットマネジメント

〒104-0031 東京都中央区京橋2-2-1

お問い合わせは弊社投信営業部へ

フリーダイヤル ☎ 0120-048-214 (営業日の9:00~17:00)

お取引内容につきましては、購入された販売会社にお問い合わせください。

[ホームページ]

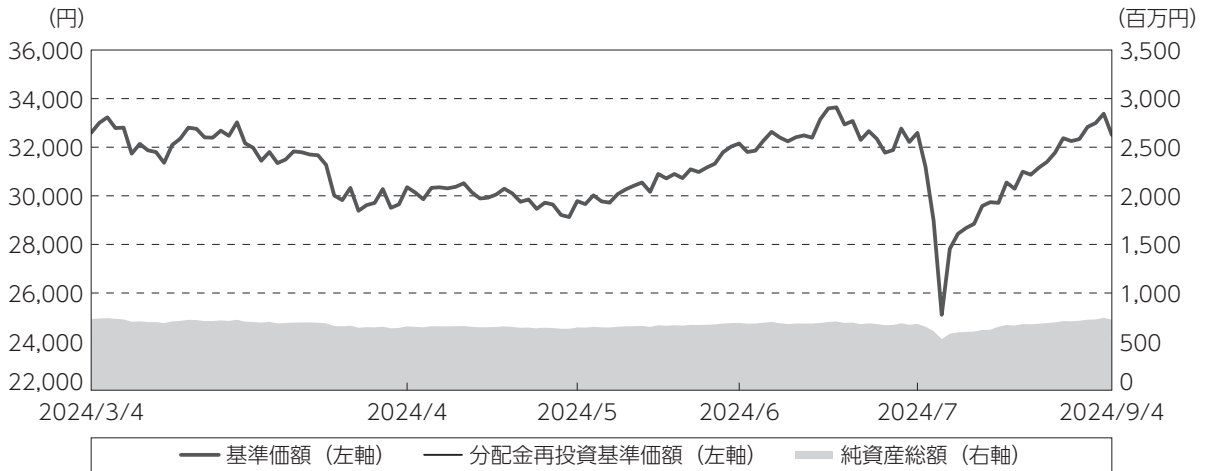
<https://www.sbiokasan-am.co.jp>

※アクセスにかかる通信料はお客様のご負担となります。

## 運用経過

### 期中の基準価額等の推移

(2024年3月5日～2024年9月4日)



期首：32,593円

期末：32,503円 (既払分配金(税引前)：0円)

騰落率：△ 0.3% (分配金再投資ベース)

(注) 分配金再投資基準価額は、分配金(税引前)を分配時に再投資したものとみなして計算したもので、ファンド運用の実質的なパフォーマンスを示すものです。

(注) 分配金を再投資するかどうかについてはお客様がご利用のコースにより異なります。また、ファンドの購入価額により課税条件も異なります。したがって、お客様の損益の状況を示すものではありません。

(注) 分配金再投資基準価額は、期首(2024年3月4日)の値が基準価額と同一となるように指数化しております。

(注) 上記騰落率は、小数点以下第2位を四捨五入して表示しております。

### ○基準価額の主な変動要因

当ファンドにおける主なプラス要因およびマイナス要因は以下の通りです。

#### (主なプラス要因)

- ・業種配分では、小売業、医薬品、精密機器などが基準価額にプラスに寄与しました。
- ・個別銘柄では、GENDA、Japan Eyewear Holdings、タムロンなどが基準価額にプラスに寄与しました。

#### (主なマイナス要因)

- ・業種配分では、保険業、電気機器、情報・通信業などが基準価額にマイナスに影響しました。
- ・個別銘柄では、FPパートナー、図研、日本マイクロニクスなどが基準価額にマイナスに影響しました。

1万口当たりの費用明細

(2024年3月5日~2024年9月4日)

項目	当期		項目の概要
	金額	比率	
(a) 信託報酬 ( 投信会社 ) ( 販売会社 ) ( 受託会社 )	150 ( 71 ) ( 71 ) ( 9 )	0.471 (0.222) (0.222) (0.028)	(a) 信託報酬=期中の平均基準価額×信託報酬率 委託した資金の運用の対価 交付運用報告書等各種書類の送付、口座内でのファンドの管理、購入後の情報提供等の対価 運用財産の管理、投信会社からの指図の実行の対価
(b) 売買委託手数料 ( 株式会社 )	65 ( 65 )	0.204 (0.204)	(b) 売買委託手数料=期中の売買委託手数料÷期中の平均受益権口数 売買委託手数料は、有価証券等の売買の際、売買仲介人に支払う手数料
(c) その他費用 ( 監査費用 ) ( その他 )	2 ( 2 ) ( 0 )	0.005 (0.005) (0.000)	(c) その他費用=期中のその他費用÷期中の平均受益権口数 監査費用は、監査法人等に支払うファンドの監査に係る費用 その他は、金銭信託支払手数料
合計	217	0.680	
期中の平均基準価額は、31,790円です。			

(注) 期中の費用(消費税等のかかるものは消費税等を含む)は、追加・解約により受益権口数に変動があるため、簡便法により算出した結果です。

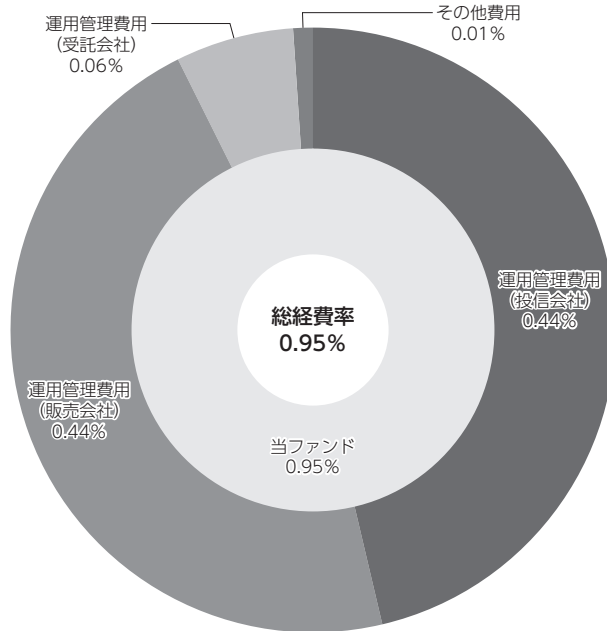
(注) 各金額において基準価額は円未満切捨て、その他は各項目ごとに円未満は四捨五入してあります。

(注) 各比率は1万口当たりのそれぞれの費用金額(円未満の端数を含む)を期中の平均基準価額で除して100を乗じたもので、項目ごとに小数第3位未満は四捨五入してあります。

(参考情報)

○総経費率

期中の運用・管理にかかった費用の総額（原則として、募集手数料、売買委託手数料および有価証券取引税を除く。）を期中の平均受益権口数に期中の平均基準価額（1口当たり）を乗じた数で除した総経費率（年率）は0.95%です。



(注) 当ファンドの費用は1万口当たりの費用明細において用いた簡便法により算出したものです。

(注) 各費用は、原則として、募集手数料、売買委託手数料および有価証券取引税を含みません。

(注) 各比率は、年率換算した値です。

(注) 上記の前提条件で算出したものです。このため、これらの値はあくまでも参考であり、実際に発生した費用の比率とは異なります。

最近5年間の基準価額等の推移

(2019年9月4日～2024年9月4日)



- (注) 分配金再投資基準価額は、分配金(税引前)を分配時に再投資したものとみなして計算したもので、ファンド運用の実質的なパフォーマンスを示すものです。
- (注) 分配金を再投資するかどうかについてはお客様がご利用のコースにより異なります。また、ファンドの購入価額により課税条件も異なります。したがって、お客様の損益の状況を示すものではありません。
- (注) 分配金再投資基準価額は、2019年9月4日の値が基準価額と同一となるように指数化しております。

	2019年9月4日 期初	2020年9月4日 決算日	2021年9月6日 決算日	2022年9月5日 決算日	2023年9月4日 決算日	2024年9月4日 決算日
基準価額 (円)	19,652	21,989	25,767	26,212	28,467	32,503
期間分配金合計(税引前) (円)	—	0	0	0	0	0
分配金再投資基準価額騰落率 (%)	—	11.9	17.2	1.7	8.6	14.2
日経ジャスダック平均株価騰落率 (%)	—	7.1	14.6	—	—	—
TOPIX Small騰落率 (%)	—	—	—	—	21.5	—
TOPIX Small(配当込み)騰落率 (%)	—	—	—	—	—	—
純資産総額 (百万円)	1,617	1,342	748	685	727	725

- (注) 上記騰落率は、小数点以下第2位を四捨五入して表示しております。
- (注) 純資産総額の単位未満は切捨てて表示しております。
- (注) 騰落率は1年前の決算当日との比較です。なお、比較ができない決算日の騰落率は「—」としております。
- (注) TOPIX Small(配当込み)は当ファンドの参考指数です。参考指数は、日経ジャスダック平均株価が2022年4月1日で算出終了となったため、2022年4月4日よりTOPIX Smallに変更いたしました。また、2023年12月29日よりTOPIX SmallからTOPIX Small(配当込み)に参考指数を変更いたしました。
- (注) 参考指数は投資対象資産の市場動向を説明する指数として記載しているものです。詳細につきましては、最終ページをご覧ください。

## 投資環境

(2024年3月5日～2024年9月4日)

当期の国内株式市場は期末にかけて値動きの激しい相場展開となりました。期初から2024年7月頃にかけては、日本企業の堅調な業績や自社株買い、割高感の無いバリュエーションなどを背景に堅調に推移しました。7月末に日銀の植田総裁が継続的な利上げについて前向きな姿勢を示したことや、米失業率の結果を受けて米国の景気後退懸念が強まったことから株式市場は急落しました。その後は、日銀の内田副総裁が緩和的な金融環境を維持する意向を示したことや、好調な小売売上高の統計を受けて米国の景気後退に対する懸念が後退したことなどから、国内株式市場は期末にかけて戻りを試す展開となりました。

## 当ファンドのポートフォリオ

(2024年3月5日～2024年9月4日)

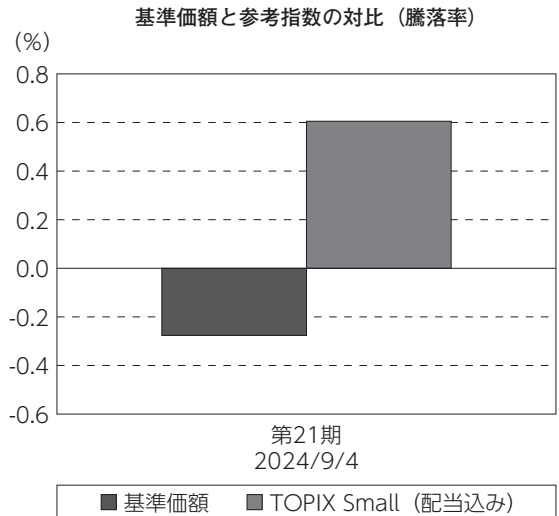
当ファンドの運用につきましては、企業の中長期的な利益成長ポテンシャルや業績変化に着目した銘柄選別を実施しました。

具体的には、インバウンド客向けの販売拡大に伴う利益成長が期待されるJapan Eyewear Holdingsや、不採算事業の整理に伴う収益性の改善が期待されるグンゼなどを買い付けました。一方、電気自動車業界における設備投資意欲の後退により将来の利益成長見通しを引き下げた平田機工や、当面の利益成長期待が概ね株価に織り込まれたと判断した日東紡績などを売却しました。

## 当ファンドのベンチマークとの差異

(2024年3月5日～2024年9月4日)

当ファンドは運用の目標となるベンチマークを設けておりません。右記のグラフは、基準価額と参考指数の騰落率の対比です。



(注) 基準価額の騰落率は分配金(税引前)込みです。

(注) 参考指数は、TOPIX Small (配当込み)です。

## 分配金

(2024年3月5日～2024年9月4日)

当ファンドは毎年3月4日および9月4日(それぞれ休業日の場合は翌営業日)に決算を行い、委託会社が分配可能額、基準価額水準等を勘案のうえ分配金額を決定します。

当期の分配につきましては、基準価額水準が当初元本を上回っておりますが、投資信託財産の成長に重点を置くこととし、見送りとさせていただきます。なお、留保益の運用につきましては、運用の基本方針と同一の運用を行ってまいります。

(単位:円、1万口当たり・税引前)

項 目	第21期
	2024年3月5日～ 2024年9月4日
当期分配金	—
(対基準価額比率)	—%
当期の収益	—
当期の収益以外	—
翌期繰越分配対象額	22,502

(注) 対基準価額比率は当期分配金(税引前)の期末基準価額(分配金込み)に対する比率であり、ファンドの収益率とは異なります。

(注) 当期の収益、当期の収益以外は小数点以下切捨てで算出しているため合計が当期分配金と一致しない場合があります。

## 今後の運用方針

国内株式市場は2024年11月の米国大統領選挙を通過した後は再び上昇基調に戻ると考えています。良好な国内企業決算や、株価指標面で割高感が見られないことは、引き続き株式市場を下支えするものと思われ、下落相場に転換することは想定しておりません。リスクは円高が進行するケースです。円高が進んだ場合、今年度および来年度の日本企業の企業業績に対する懸念が強まることから、株式市場は上値の重い展開になり、調整局面が長引くおそれがあると見ております。

当ファンドの運用につきましては、中小型・新興市場株の中から、高い技術力や優れた商品開発力、特徴あるビジネスモデル、事業構造の改革などに着目し、飛躍的な成長が期待される企業の株式に投資します。

今後の運用につきましては、決算内容の精査や積極的な企業取材を通じて、業績変化率と株価バリュエーション、また株主還元余地などに着目した銘柄選択を心掛けてまいります。

※文中の投資行動は、個別銘柄の売買等いかなる投資行動も推奨するものではありません。

## お知らせ

該当事項はございません。

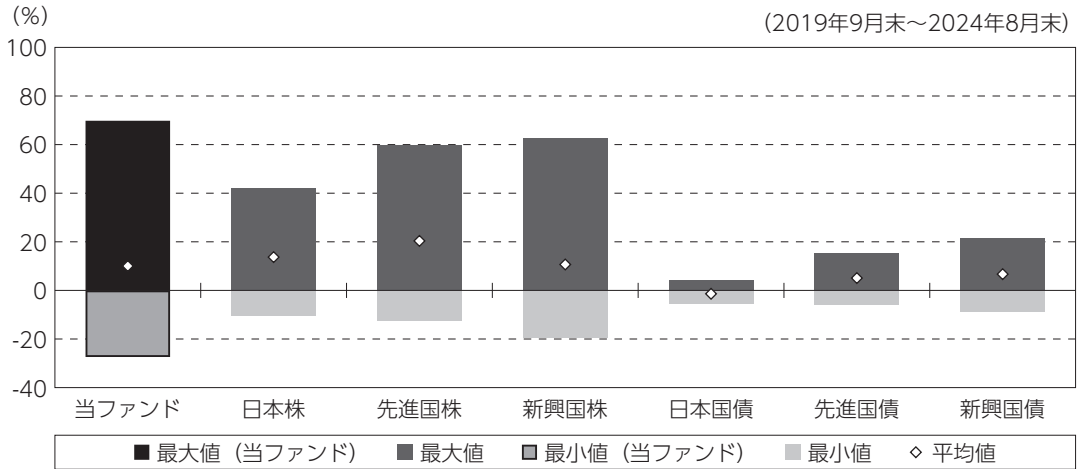
## 当ファンドの概要

商品分類	追加型投信／国内／株式
信託期間	2014年3月10日から2029年3月2日までです。
運用方針	主として、わが国の金融商品取引所上場（上場予定を含みます。）株式のうち、相対的に時価総額が中小型規模の株式に投資を行い、投資信託財産の成長を目指して積極的な運用を行います。また、新興市場の株式に積極的に投資する場合があります。
主要投資対象	わが国の金融商品取引所上場（上場予定を含みます。）株式を主要投資対象とします。
運用方法	株式への投資にあたっては、高い技術力、優れた商品開発力、特徴あるビジネスモデル、事業構造の改革などにより、飛躍的な成長が期待される企業の株式を選別します。
分配方針	毎年3月4日および9月4日（それぞれ休業日の場合は翌営業日）に決算を行い、原則として、以下の方針に基づき、収益分配を行います。 分配対象収益の範囲は、繰越分を含めた経費控除後の配当等収益と売買益（評価益を含みます。）等の全額とします。 分配金額は、委託会社が分配可能額、基準価額水準等を勘案して決定します。分配可能額が少額の場合や基準価額水準によっては、収益分配を行わないことがあります。



(参考情報)

○当ファンドと代表的な資産クラスとの騰落率の比較



(単位:%)

	当ファンド	日本株	先進国株	新興国株	日本国債	先進国債	新興国債
最大値	69.8	42.1	59.8	62.7	4.4	15.3	21.5
最小値	△ 27.4	△ 10.4	△ 12.4	△ 19.4	△ 5.5	△ 6.1	△ 8.8
平均値	10.0	13.7	20.4	10.7	△ 1.4	5.1	6.7

(注) 全ての資産クラスが当ファンドの投資対象とは限りません。

(注) 2019年9月から2024年8月の5年間の各月末における直近1年間の騰落率の最大値・最小値・平均値を表示したものです。

(注) 上記の騰落率は決算日に対応した数値とは異なります。

(注) 当ファンドは分配金再投資基準価額の騰落率です。

《各資産クラスの指数》

日本株：東証株価指数 (TOPIX) (配当込み)

先進国株：MSCI - KOKUSAI インデックス (配当込み、円ベース)

新興国株：MSCI エマージング・マーケット・インデックス (配当込み、円ベース)

日本国債：NOMURA - BPI 国債

先進国債：FTSE 世界国債インデックス (除く日本、円ベース)

新興国債：JPモルガン・ガバメント・ボンド・インデックス - エマージング・マーケット・グローバル・ディバースファイド(円ベース)

※各指数についての説明は、最終ページの「代表的な資産クラスとの騰落率の比較に用いた指数について」をご参照ください。

(注) 海外の指数は、為替ヘッジなしによる投資を想定して、円換算しております。

## 当ファンドのデータ

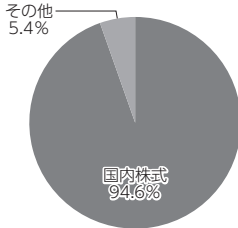
### 組入資産の内容

(2024年9月4日現在)

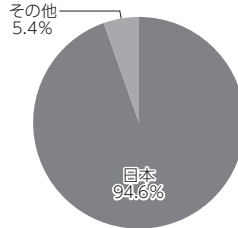
#### ○組入上位10銘柄

	銘柄名	業種 / 種別等	通貨	国(地域)	比率
					%
1	Japan Eyewear Holdings	小売業	円	日本	5.8
2	大栄環境	サービス業	円	日本	5.4
3	GENDA	サービス業	円	日本	5.4
4	グンゼ	繊維製品	円	日本	4.9
5	ユニオンツール	機械	円	日本	4.6
6	ペプチドリーム	医薬品	円	日本	4.5
7	西華産業	卸売業	円	日本	4.4
8	タムロン	精密機器	円	日本	4.2
9	FFRIセキュリティ	情報・通信業	円	日本	4.1
10	ダイコク電機	機械	円	日本	3.9
	組入銘柄数		30銘柄		

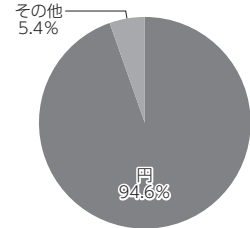
#### ○資産別配分



#### ○国別配分



#### ○通貨別配分



(注) 比率は当ファンドの純資産総額に対する割合です。資産の状況等によっては100%超となる場合があります。

(注) 国(地域)および国別配分につきましては発行国を表示しております。

(注) 組入全銘柄に関する詳細な情報等につきましては、運用報告書(全体版)に記載しております。

(注) その他にはコール・ローン等を含む場合があります。

### 純資産等

項目	第21期末
	2024年9月4日
純資産総額	725,665,379円
受益権総口数	223,261,809口
1万口当たり基準価額	32,503円

(注) 期中における追加設定元本額は48,159,807円、同解約元本額は49,219,483円です。

### <当ファンドの参考指数について>

TOPIX Smallの指数値及びTOPIX Smallに係る標章又は商標は、株式会社J P X総研又は株式会社J P X総研の関連会社(以下「J P X」といいます。)の知的財産であり、指数の算出、指数値の公表、利用などTOPIX Smallに関するすべての権利・ノウハウ及びTOPIX Smallに係る標章又は商標に関するすべての権利はJ P Xが有します。J P Xは、TOPIX Smallの指数値の算出又は公表の誤謬、遅延又は中断に対し、責任を負いません。

配当込みTOPIX Small(以下、「TOPIX Small(配当込み)」)といっています。)の指数値及びTOPIX Small(配当込み)に係る標章又は商標は、株式会社J P X総研又は株式会社J P X総研の関連会社(以下「J P X」といいます。)の知的財産であり、指数の算出、指数値の公表、利用などTOPIX Small(配当込み)に関するすべての権利・ノウハウ及びTOPIX Small(配当込み)に係る標章又は商標に関するすべての権利はJ P Xが有します。J P Xは、TOPIX Small(配当込み)の指数値の算出又は公表の誤謬、遅延又は中断に対し、責任を負いません。

### <代表的な資産クラスとの騰落率の比較に用いた指数について>

騰落率は、データソースが提供する各指数をもとに株式会社野村総合研究所が計算しており、その内容について、信憑性、正確性、完全性、最新性、網羅性、適時性を含む一切の保証を行いません。また、当該騰落率に関連して資産運用または投資判断をした結果生じた損害等、当該騰落率の利用に起因する損害及び一切の問題について、何らの責任も負いません。

#### ○東証株価指数(TOPIX)(配当込み)

東証株価指数(TOPIX)(配当込み)は、日本の株式市場を広範に網羅するとともに、投資対象としての機能性を有するマーケット・ベンチマークで、配当を考慮したものです。なお、TOPIXに関する著作権、知的財産権その他一切の権利は株式会社J P X総研又は株式会社J P X総研の関連会社に帰属します。

#### ○MSCI - KOKUSAI インデックス(配当込み、円ベース)

MSCI - KOKUSAI インデックス(配当込み、円ベース)は、MSCI Inc.が開発した、日本を除く世界の先進国の株式を対象として算出した指数で、配当を考慮したものです。なお、MSCI Indexに関する著作権、知的財産権その他一切の権利は、MSCI Inc.に帰属します。

#### ○MSCIエマージング・マーケット・インデックス(配当込み、円ベース)

MSCIエマージング・マーケット・インデックス(配当込み、円ベース)は、MSCI Inc.が開発した、世界の新興国の株式を対象として算出した指数で、配当を考慮したものです。なお、MSCI Indexに関する著作権、知的財産権その他一切の権利は、MSCI Inc.に帰属します。

#### ○NOMURA - BPI国債

NOMURA - BPI国債は、野村フィデューシャリー・リサーチ&コンサルティング株式会社が発表している日本の国債市場の動向を的確に表すために開発された投資収益指数です。なお、NOMURA - BPI国債に関する著作権、商標権、知的財産権その他一切の権利は、野村フィデューシャリー・リサーチ&コンサルティング株式会社に帰属します。

○FTSE世界国債インデックス (除く日本、円ベース)

FTSE世界国債インデックス (除く日本、円ベース) は、FTSE Fixed Income LLCにより運営され、日本を除く世界主要国の国債の総合収益率を各市場の時価総額で加重平均した指数です。なお、FTSE世界国債インデックスに関する著作権等の知的財産その他一切の権利は、FTSE Fixed Income LLCに帰属します。

○JPモルガン・ガバメント・ボンド・インデックス - エマージング・マーケット・グローバル・ディバーシファイド (円ベース)

JPモルガン・ガバメント・ボンド・インデックス - エマージング・マーケット・グローバル・ディバーシファイド (円ベース) は、J.P. Morgan Securities LLCが算出、公表している、新興国が発行する現地通貨建て国債を対象にした指数です。なお、JPモルガン・ガバメント・ボンド・インデックス - エマージング・マーケット・グローバル・ディバーシファイドに関する著作権、知的財産権その他一切の権利は、J.P. Morgan Securities LLCに帰属します。