

米国インフレ連動国債 ファンド

追加型投信／海外／債券

作成対象期間：2023年4月28日～2023年10月23日

交付運用報告書

第1期(決算日2023年10月23日)

受益者の皆様へ

毎々、格別のご愛顧にあずかり厚くお礼申し上げます。
さて、「米国インフレ連動国債ファンド」は、このたび、
第1期の決算を行いました。

当ファンドは、米国インフレ連動国債5-10年ラダーマ
ザーファンドを通じて、米国が発行する米ドル建インフ
レ連動国債に投資を行い、投資信託財産の着実な成長と
安定した収益の確保を目指して運用を行いました。

ここに、当作成対象期間の運用経過等についてご報告
申し上げます。

今後とも一層のお引立てを賜りますよう、お願い申し
上げます。

第1期末(2023年10月23日)

基準価額	10,487円
純資産総額	11百万円
第1期	
騰落率	4.9%
分配金(税引前)合計	0円

(注) 騰落率は分配金(税引前)を分配時に再投資したものとみな
して計算したもので、小数点以下第2位を四捨五入して表示
しております。

(注) 純資産総額の単位未満は切捨てて表示しております。

○交付運用報告書は、運用報告書に記載すべき事項の
うち重要なものを記載した書面です。その他の内容
については、運用報告書(全体版)に記載しており
ます。

○当ファンドは、投資信託約款において運用報告書(全
体版)に記載すべき事項を、電磁的方法によりご提
供する旨を定めております。運用報告書(全体版)は、
SBI岡三アセットマネジメントのホームページに
て閲覧・ダウンロードいただけます。

○運用報告書(全体版)は、受益者の方からのご請求
により交付されます。交付をご請求される方は、販
売会社までお問い合わせください。

<運用報告書(全体版)の閲覧・ダウンロード方法>
ホームページのファンド情報から当ファンドのファンド
名称を検索することにより、運用報告書(全体版)
を閲覧およびダウンロードすることができます。

SBI 岡三アセットマネジメント

〒104-0031 東京都中央区京橋2-2-1

お問い合わせは弊社投信営業部へ

フリーダイヤル ☎ 0120-048-214 (営業日の9:00~17:00)

お取引内容につきましては、購入された販売会社にお問い合わせください。

[ホームページ]

<https://www.sbiokasan-am.co.jp>

*アクセスにかかる通信料はお客様のご負担となります。

*岡三アセットマネジメント株式会社は2023年7月1日をもってSBI
岡三アセットマネジメント株式会社へ商号を変更いたしました。

運用経過

期中の基準価額等の推移

(2023年4月28日～2023年10月23日)



設定日：10,000円

期 末：10,487円 (既払分配金(税引前)：0円)

騰落率： 4.9% (分配金再投資ベース)

(注) 分配金再投資基準価額は、分配金(税引前)を分配時に再投資したものとみなして計算したもので、ファンド運用の実質的なパフォーマンスを示すものです。

(注) 分配金を再投資するかどうかについてはお客様がご利用のコースにより異なります。また、ファンドの購入価額により課税条件も異なります。したがって、お客様の損益の状況を示すものではありません。

(注) 分配金再投資基準価額は、設定日(2023年4月28日)の値が基準価額と同一となるように指数化しております。

(注) 上記騰落率は、小数点以下第2位を四捨五入して表示しております。

(注) 設定日の基準価額は設定当初の金額、純資産総額は設定当初の元本額を表示しております。(以下同じ。)

○基準価額の主な変動要因

当ファンドの主要投資対象である「米国インフレ連動国債5-10年ラダーマザーファンド(以下、マザーファンドといいます。)」における主なプラス要因およびマイナス要因は以下の通りです。

(主なプラス要因)

- ・ 保有債券からの利息収入がプラス要因となりました。
- ・ 米国消費者物価指数(CPI)の上昇に伴う保有債券の元本増価がプラス要因となりました。
- ・ 米ドルの対円での上昇がプラス要因となりました。

(主なマイナス要因)

- ・ 保有債券の利回り上昇による価格の下落がマイナス要因となりました。

1 万口当たりの費用明細

(2023年4月28日～2023年10月23日)

項 目	当 期		項 目 の 概 要
	金 額	比 率	
(a) 信 託 報 酬 (投 信 会 社) (販 売 会 社) (受 託 会 社)	13 (7) (4) (1)	0.121 (0.070) (0.038) (0.013)	(a) 信託報酬＝期中の平均基準価額×信託報酬率 委託した資金の運用の対価 交付運用報告書等各種書類の送付、口座内でのファンドの管理、購入後の情報提供等の対価 運用財産の管理、投信会社からの指図の実行の対価
(b) そ の 他 費 用 (保 管 費 用) (監 査 費 用) (そ の 他)	2 (1) (1) (0)	0.015 (0.008) (0.006) (0.000)	(b) その他費用＝期中のその他費用÷期中の平均受益権口数 保管費用は、海外における保管銀行等に支払う有価証券等の保管及び資金の送金・資産の移転等に要する費用 監査費用は、監査法人等に支払うファンドの監査に係る費用 その他は、金融商品取引を行う為の識別番号取得費用等
合 計	15	0.136	
期中の平均基準価額は、10,373円です。			

(注) 期中の費用（消費税等のかかるものは消費税等を含む）は、追加・解約により受益権口数に変動があるため、簡便法により算出した結果です。

(注) 各金額において基準価額は円未満切捨て、その他は各項目ごとに円未満は四捨五入してあります。

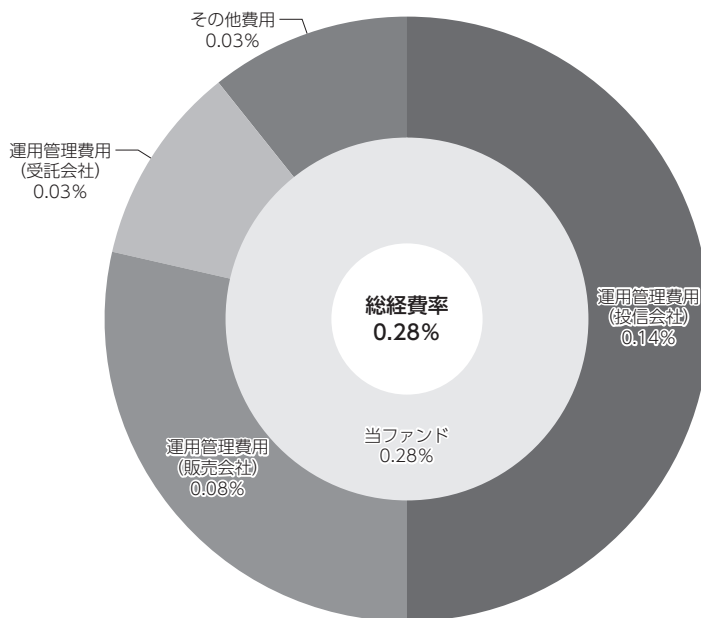
(注) その他費用は、当ファンドが組み入れているマザーファンドが支払った金額のうち、当ファンドに対応するものを含みます。

(注) 各比率は 1 万口当たりのそれぞれの費用金額（円未満の端数を含む）を期中の平均基準価額で除して 100 を乗じたもので、項目ごとに小数第 3 位未満は四捨五入してあります。

(参考情報)

○総経費率

期中の運用・管理にかかった費用の総額（原則として、募集手数料、売買委託手数料および有価証券取引税を除く。）を期中の平均受益権口数に期中の平均基準価額（1口当たり）を乗じた数で除した総経費率（年率）は0.28%です。



(注) 当ファンドの費用は1万口当たりの費用明細において用いた簡便法により算出したものです。

(注) 各費用は、原則として、募集手数料、売買委託手数料および有価証券取引税を含みません。

(注) 各比率は、年率換算した値です。

(注) 当ファンドの費用は、マザーファンドが支払った費用を含みます。

(注) 上記の前提条件で算出したものです。このため、これらの値はあくまでも参考であり、実際に発生した費用の比率とは異なります。

最近5年間の基準価額等の推移

(2018年10月22日～2023年10月23日)



(注) 分配金再投資基準価額は、分配金（税引前）を分配時に再投資したものとみなして計算したもので、ファンド運用の実質的なパフォーマンスを示すものです。

(注) 分配金を再投資するかどうかについてはお客様がご利用のコースにより異なります。また、ファンドの購入価額により課税条件も異なります。したがって、お客様の損益の状況を示すものではありません。

(注) 分配金再投資基準価額は、設定日（2023年4月28日）の値が基準価額と同一となるように指数化しております。

	2023年4月28日 設定日	2023年10月23日 決算日
基準価額 (円)	10,000	10,487
期間分配金合計 (税引前) (円)	—	0
分配金再投資基準価額騰落率 (%)	—	4.9
FTSE米国インフレ連動債券インデックス (5-10年) (USD) (円換算ベース) 騰落率 (%)	—	5.3
純資産総額 (百万円)	1	11

(注) 上記騰落率は、小数点以下第2位を四捨五入して表示しております。

(注) 純資産総額の単位未満は切捨てて表示しております。

(注) 騰落率は1年前の決算応当日との比較です。

ただし、設定日の基準価額は設定当初の金額、純資産総額は設定当初の元本額を表示しており、2023年10月23日の騰落率は設定当初との比較です。

(注) FTSE米国インフレ連動債券インデックス (5-10年) (USD) (円換算ベース) は当ファンドの参考指数であり、当該日前営業日の現地終値に為替レート（対顧客電信売買相場の当日（東京）の仲値）を乗じて当社が算出しています。参考指数は投資対象資産の市場動向を説明する指数として記載しているものです。詳細につきましては、最終ページをご覧ください。

投資環境

(2023年4月28日～2023年10月23日)

米国のインフレ連動国債市場は、期を通じて利回りが上昇（債券価格が下落）しました。経済指標に目立った下振れが見られず、米連邦準備制度理事会（FRB）による金融引き締めが警戒されたことなどから、債券市場全般に売り圧力が強まる展開となりました。なお、米国CPIにつきましては、家財や衣料品等の財価格の上昇が抑制されたことなどから、伸び率が鈍化する場面も見られましたが、住居費等のサービス価格の上昇が続いたこともあり、期を通じて上昇しました。

為替市場については、米ドルが対円で上昇しました。米国の金利上昇等を背景に、米ドルの対円での買いが強まりました。

当ファンドのポートフォリオ

(2023年4月28日～2023年10月23日)

「米国インフレ連動国債5-10年ラダーマザーファンド」受益証券の組入比率を高位に保ちました。

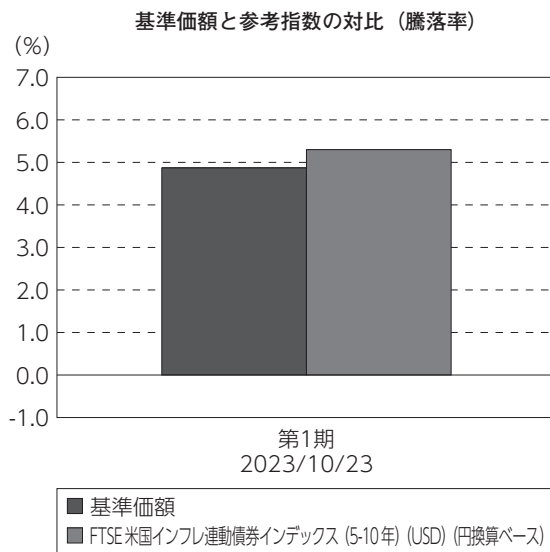
実質組入外貨建資産につきましては、運用の基本方針通り為替ヘッジは行いませんでした。

「米国インフレ連動国債5-10年ラダーマザーファンド」においては、残存期間が約5年から約10年までの米国インフレ連動国債を、各期間が概ね等金額となるよう投資し、信託期間を通じてポートフォリオ全体の平均残存期間が概ね一定となるよう、銘柄入換等の調整を行いました。

当ファンドのベンチマークとの差異

(2023年4月28日～2023年10月23日)

当ファンドは運用の目標となるベンチマークを設けておりません。右記のグラフは、基準価額と参考指数の騰落率の対比です。



(注) 基準価額の騰落率は分配金（税引前）込みです。

(注) 参考指数は、FTSE米国インフレ連動債券インデックス (5-10年) (USD) (円換算ベース) です。

分配金

(2023年4月28日～2023年10月23日)

当ファンドの分配対象収益の範囲は、繰越分を含めた経費控除後の配当等収益と売買益（評価益を含みます。）等の全額とします。分配金額は、分配対象収益の範囲内で、委託会社が基準価額水準等を勘案して決定します。当期の分配につきましては、信託財産の成長を勘案し、見送りとさせていただきます。なお、収益分配に充てなかった留保益につきましては、運用の基本方針と同一の運用を行ってまいります。

(単位:円、1万口当たり・税引前)

項 目	第 1 期
	2023年4月28日～ 2023年10月23日
当期分配金	—
(対基準価額比率)	—%
当期の収益	—
当期の収益以外	—
翌期繰越分配対象額	486

(注) 対基準価額比率は当期分配金（税引前）の期末基準価額（分配金込み）に対する比率であり、ファンドの収益率とは異なります。

(注) 当期の収益、当期の収益以外は小数点以下切捨てで算出しているため合計が当期分配金と一致しない場合があります。

今後の運用方針

米国のインフレ連動国債市場は、利回りが低下（債券価格が上昇）する展開を予想しています。今後の米国の景気動向は、これまでのFRBによる金融引き締めの影響が広がり、徐々に減速すると考えられます。一方、物価動向については、米中の対立等を背景とした世界的なサプライチェーン（供給網）の再構築や、環境や社会問題への対応費用の増大などにより、今後も上昇圧力が残ると見られます。こうした中、実質的な経済成長の鈍化を背景に、インフレ連動国債の利回りは抑制されると見込んでいます。

為替市場については、米ドルが対円で概ね横這い推移となることを予想しています。今後の米国の金融政策は、景気の減速から利上げを停止して様子見となることが予想されており、米ドルについては、金利先高観の後退による売りが想定されています。一方、円についても、国内の物価上昇が続く中で、日銀の金融政策の正常化が進展せず、引き続き売りが優勢となることを見込まれます。このため、米ドルの対円相場は揉み合いとなり、横這い推移を続けると考えています。

このような状況下、当ファンドの運用においては、主要な投資対象である「米国インフレ連動国債5-10年ラダーマザーファンド」受益証券の組入れを高位に維持して運用する方針です。また、実質組入外貨建資産につきましては、原則として為替ヘッジを行いません。

お知らせ

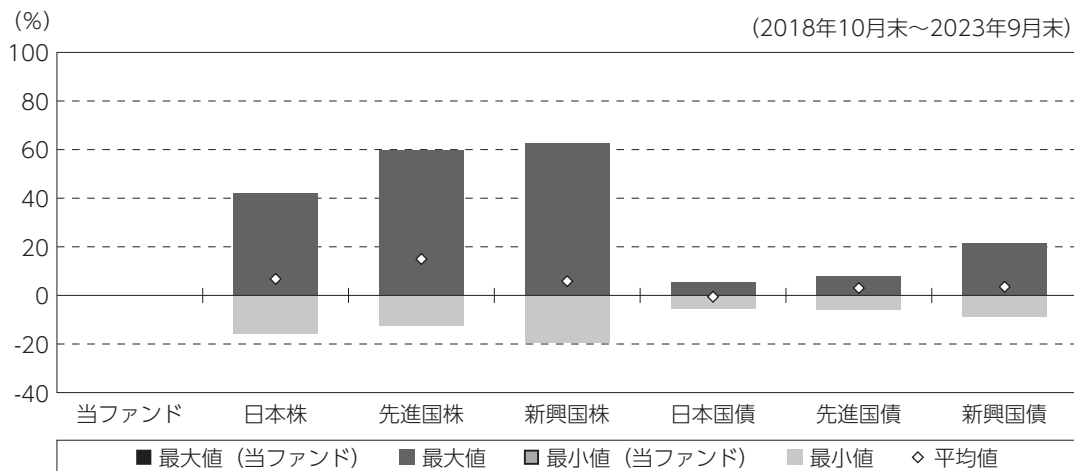
SBI岡三アセットマネジメント株式会社への商号変更等に伴い、投資信託約款に所要の変更を行いました。(実施日：2023年7月1日)

当ファンドの概要

商品分類	追加型投信／海外／債券	
信託期間	2023年4月28日から2045年4月21日までです。	
運用方針	米国インフレ連動国債5-10年ラダーマザーファンド（以下、「マザーファンド」といいます。）を通じて、米国が発行する米ドル建インフレ連動国債に投資を行い、投資信託財産の着実な成長と安定した収益の確保を目指して運用を行います。 実質組入外貨建資産については、原則として為替ヘッジを行いません。	
主要投資対象	当ファンド	マザーファンドの受益証券を主要投資対象とします。
	米国インフレ連動国債5-10年ラダーマザーファンド	米国のインフレ連動国債を主要投資対象とします。
運用方法	当ファンド	マザーファンドの受益証券を主要投資対象とするファミリーファンド方式で運用を行います。
	米国インフレ連動国債5-10年ラダーマザーファンド	運用にあたっては、残存期間が約5年から約10年までの米国インフレ連動国債を、各期間が概ね等金額となるよう投資し、信託期間を通じてポートフォリオ全体の平均残存期間が概ね一定となるよう、銘柄入換等の調整を行います。
分配方針	毎年4月22日および10月22日（それぞれ休業日の場合は翌営業日）に決算を行い、原則として、以下の方針に基づき、収益分配を行います。 分配対象収益の範囲は、繰越分を含めた経費控除後の配当等収益と売買益（評価益を含みます。）等の全額とします。繰越分を含めた経費控除後の配当等収益には、マザーファンドの配当等収益のうち投資信託財産に帰属すべき配当等収益を含むものとします。 分配金額は、分配対象収益の範囲内で、委託会社が基準価額水準等を勘案して決定します。 委託会社の判断により、収益分配を行わないことがあります。	

(参考情報)

○当ファンドと代表的な資産クラスとの騰落率の比較



(単位:%)

	当ファンド	日本株	先進国株	新興国株	日本国債	先進国債	新興国債
最大値	-	42.1	59.8	62.7	5.4	7.9	21.5
最小値	-	△ 16.0	△ 12.4	△ 19.4	△ 5.5	△ 6.1	△ 8.8
平均値	-	6.8	15.0	5.9	△ 0.6	3.0	3.5

(注) 全ての資産クラスが当ファンドの投資対象とは限りません。

(注) 2018年10月から2023年9月の5年間の各月末における直近1年間の騰落率の最大値・最小値・平均値を表示したものです。なお、当ファンドにつきましては、運用期間が1年未満であるため掲載していません。

(注) 上記の騰落率は決算日に対応した数値とは異なります。

《各資産クラスの指数》

日本株：東証株価指数 (TOPIX) (配当込み)

先進国株：MSCI - KOKUSAI インデックス (配当込み、円ベース)

新興国株：MSCI エマージング・マーケット・インデックス (配当込み、円ベース)

日本国債：NOMURA - BPI 国債

先進国債：FTSE 世界国債インデックス (除く日本、円ベース)

新興国債：JPモルガン・ガバメント・ボンド・インデックス - エマージング・マーケット・グローバル・ディバースファイド (円ベース)

※各指数についての説明は、最終ページの「代表的な資産クラスとの騰落率の比較に用いた指数について」をご参照ください。

(注) 海外の指数は、為替ヘッジなしによる投資を想定して、円換算しております。

当ファンドのデータ

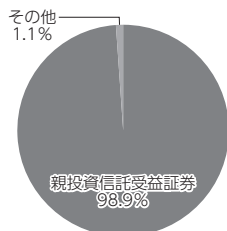
組入資産の内容

(2023年10月23日現在)

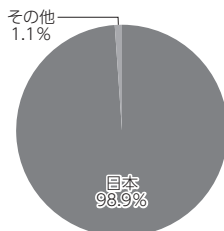
○組入上位ファンド

銘 柄 名	第1期末
米国インフレ連動国債5-10年ラダーマザーファンド	98.9%
組入銘柄数	1銘柄

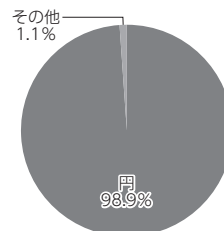
○資産別配分



○国別配分



○通貨別配分



(注) 比率は当ファンドの純資産総額に対する割合です。資産の状況等によっては100%超となる場合があります。

(注) 国別配分につきましては発行国を表示しております。

(注) 組入全銘柄に関する詳細な情報等につきましては、運用報告書（全体版）に記載しております。

(注) その他にはコール・ローン等を含む場合があります。

純資産等

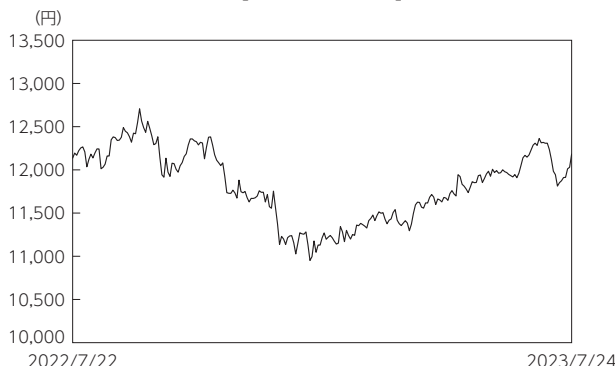
項 目	第1期末
	2023年10月23日
純資産総額	11,555,682円
受益権総口数	11,019,497口
1万口当たり基準価額	10,487円

(注) 当初設定元本額は1,000,000円、期中における追加設定元本額は16,623,199円、同解約元本額は6,603,702円です。

組入上位ファンドの概要

米国インフレ連動国債5-10年ラダーマザーファンド

【基準価額の推移】



【1万口当たりの費用明細】

(2022年7月23日～2023年7月24日)

項 目	当 期	
	金 額	比 率
	円	%
(a) そ の 他 費 用	2	0.017
（ 保 管 費 用 ）	(2)	(0.017)
（ そ の 他 ）	(0)	(0.001)
合 計	2	0.017

期中の平均基準価額は、11,840円です。

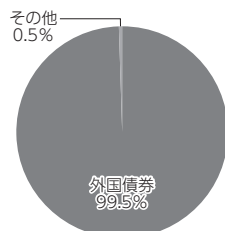
(注) 上記項目の概要につきましては、運用報告書(全体版)をご参照ください。
 (注) 各金額において基準価額は円未満切捨て、その他は各項目ごとに円未満は四捨五入してあります。
 (注) 各比率は1万口当たりのそれぞれの費用金額(円未満の端数を含む)を期中の平均基準価額で除して100を乗じたもので、項目ごとに小数第3位未満は四捨五入してあります。

【組入上位10銘柄】

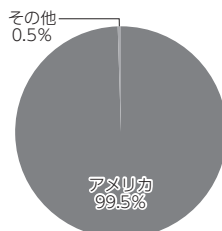
(2023年7月24日現在)

	銘 柄 名	業 種 / 種 別 等	通 貨	国 (地 域)	比 率
1	TSY INFL IX N/B 1.125	国債証券	米ドル	アメリカ	10.0
2	TSY INFL IX N/B 0.125	国債証券	米ドル	アメリカ	10.0
3	TSY INFL IX N/B 0.625	国債証券	米ドル	アメリカ	10.0
4	TSY INFL IX N/B 0.125	国債証券	米ドル	アメリカ	10.0
5	TSY INFL IX N/B 0.125	国債証券	米ドル	アメリカ	9.9
6	TSY INFL IX N/B 0.25	国債証券	米ドル	アメリカ	9.9
7	TSY INFL IX N/B 0.75	国債証券	米ドル	アメリカ	9.9
8	TSY INFL IX N/B 0.125	国債証券	米ドル	アメリカ	9.9
9	TSY INFL IX N/B 0.125	国債証券	米ドル	アメリカ	9.9
10	TSY INFL IX N/B 0.875	国債証券	米ドル	アメリカ	9.9
	組入銘柄数		10銘柄		

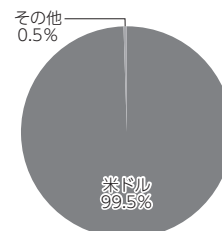
【資産別配分】



【国別配分】



【通貨別配分】



(注) 比率は当ファンドの純資産総額に対する割合です。資産の状況等によっては100%超となる場合があります。
 (注) 国(地域)および国別配分につきましては発行国を表示しております。
 (注) 組入全銘柄に関する詳細な情報等につきましては、運用報告書(全体版)に記載しております。
 (注) その他にはコール・ローン等を含む場合があります。

当マザーファンドの計算期間における運用経過の説明は、運用報告書(全体版)をご覧ください。

＜当ファンドの参考指数について＞

FTSE米国インフレ連動債券インデックス (5-10年) (USD) は、FTSE Fixed Income LLCにより運営されている債券インデックスです。同指数はFTSE Fixed Income LLCの知的財産であり、指数に関するすべての権利はFTSE Fixed Income LLCが有しています。

＜代表的な資産クラスとの騰落率の比較に用いた指数について＞

騰落率は、データソースが提供する各指数をもとに株式会社野村総合研究所が計算しており、その内容について、信憑性、正確性、完全性、最新性、網羅性、適時性を含む一切の保証を行いません。また、当該騰落率に関連して資産運用または投資判断をした結果生じた損害等、当該騰落率の利用に起因する損害及び一切の問題について、何らの責任も負いません。

○東証株価指数 (TOPIX) (配当込み)

東証株価指数 (TOPIX) (配当込み) は、日本の株式市場を広範に網羅するとともに、投資対象としての機能性を有するマーケット・ベンチマークで、配当を考慮したものです。なお、TOPIXに関する著作権、知的財産権その他一切の権利は株式会社 J P X 総研又は株式会社 J P X 総研の関連会社に帰属します。

○MSCI - KOKUSAI インデックス (配当込み、円ベース)

MSCI - KOKUSAI インデックス (配当込み、円ベース) は、MSCI Inc.が開発した、日本を除く世界の先進国の株式を対象として算出した指数で、配当を考慮したものです。なお、MSCI Indexに関する著作権、知的財産権その他一切の権利は、MSCI Inc.に帰属します。

○MSCIエマージング・マーケット・インデックス (配当込み、円ベース)

MSCIエマージング・マーケット・インデックス (配当込み、円ベース) は、MSCI Inc.が開発した、世界の新興国の株式を対象として算出した指数で、配当を考慮したものです。なお、MSCI Indexに関する著作権、知的財産権その他一切の権利は、MSCI Inc.に帰属します。

○NOMURA - BPI国債

NOMURA - BPI国債は、野村フィデューシャリー・リサーチ&コンサルティング株式会社が発表している日本の国債市場の動向を的確に表すために開発された投資収益指数です。なお、NOMURA - BPI国債に関する著作権、商標権、知的財産権その他一切の権利は、野村フィデューシャリー・リサーチ&コンサルティング株式会社に帰属します。

○FTSE世界国債インデックス (除く日本、円ベース)

FTSE世界国債インデックス (除く日本、円ベース) は、FTSE Fixed Income LLCにより運営され、日本を除く世界主要国の国債の総合収益率を各市場の時価総額で加重平均した指数です。なお、FTSE世界国債インデックスに関する著作権等の知的財産その他一切の権利は、FTSE Fixed Income LLCに帰属します。

○JPモルガン・ガバメント・ボンド・インデックス - エマージング・マーケット・グローバル・ディバースファイド (円ベース)

JPモルガン・ガバメント・ボンド・インデックス - エマージング・マーケット・グローバル・ディバースファイド (円ベース) は、J.P. Morgan Securities LLCが算出、公表している、新興国が発行する現地通貨建て国債を対象にした指数です。なお、JPモルガン・ガバメント・ボンド・インデックス - エマージング・マーケット・グローバル・ディバースファイドに関する著作権、知的財産権その他一切の権利は、J.P. Morgan Securities LLCに帰属します。