

受益者の皆様へ

毎々、格別のご愛顧にあずかり厚くお礼申し上げます。
さて、「PIMCO ダイナミック・マルチアセット戦略ファンド(年2回決算型)(愛称 世界のマイスター(年2回決算型))」は、このたび、第2期の決算を行いました。
当ファンドは、投資信託証券への投資を通じて、世界各国(新興国を含みます。)の株式や債券(国債、政府機関債、社債、ハイ・イールド債券、モーゲージ債、物価連動債など)、通貨、商品および不動産関連の証券等の幅広い資産(デリバティブを含みます。)に投資を行い、投資信託財産の着実な成長と安定した収益の確保を目指して運用を行いました。

実質組入外貨建資産については、原則としてほぼ同額程度の米ドル売り円買いの為替取引を行い、対円での為替変動リスクの低減を図りました。

ここに、当作成対象期間の運用経過等についてご報告申し上げます。

今後とも一層のお引立てを賜りますよう、お願い申し上げます。

第2期末(2021年9月10日)

基準価額	10,262円
純資産総額	6,416百万円
第2期	
騰落率	3.1%
分配金(税引前)合計	250円

(注) 騰落率は分配金(税引前)を分配時に再投資したものとみなして計算したもので、小数点以下第2位を四捨五入して表示しております。

(注) 純資産総額の単位未満は切捨てて表示しております。

○交付運用報告書は、運用報告書に記載すべき事項のうち重要なものを記載した書面です。その他の内容については、運用報告書(全体版)に記載しております。

○当ファンドは、投資信託約款において運用報告書(全体版)に記載すべき事項を、電磁的方法によりご提供する旨を定めております。運用報告書(全体版)は、岡三アセットマネジメントのホームページにて閲覧・ダウンロードいただけます。

○運用報告書(全体版)は、受益者の方からのご請求により交付されます。交付をご請求される方は、販売会社までお問い合わせください。

<運用報告書(全体版)の閲覧・ダウンロード方法>
ホームページのファンド情報から当ファンドのファンド名称を検索することにより、運用報告書(全体版)を閲覧およびダウンロードすることができます。

PIMCO ダイナミック・マルチアセット 戦略ファンド(年2回決算型) (愛称 世界のマイスター(年2回決算型))

追加型投信／内外／資産複合

作成対象期間：2021年3月11日～2021年9月10日

交付運用報告書

第2期(決算日2021年9月10日)



〒104-0031 東京都中央区京橋2-2-1

お問い合わせは弊社営業部 セールスサポートグループへ
フリーダイヤル ☎0120-048-214 (営業日の9:00~17:00)

[ホームページ]

<https://www.okasan-am.jp>

※アクセスにかかる通信料はお客様のご負担となります。

運用経過

期中の基準価額等の推移

(2021年3月11日～2021年9月10日)



期 首：10,191円

期 末：10,262円 (既払分配金(税引前):250円)

騰落率： 3.1% (分配金再投資ベース)

(注) 分配金再投資基準価額は、分配金(税引前)を分配時に再投資したものとみなして計算したもので、ファンド運用の実質的なパフォーマンスを示すものです。

(注) 分配金を再投資するかどうかについてはお客様がご利用のコースにより異なります。また、ファンドの購入価額により課税条件も異なります。したがって、お客様の損益の状況を示すものではありません。

(注) 分配金再投資基準価額は、期首(2021年3月10日)の値が基準価額と同一となるように指数化しております。

(注) 上記騰落率は、小数点以下第2位を四捨五入して表示しております。

○基準価額の主な変動要因

当ファンドの主要投資対象である「ピムコ・バミューダ・ダイナミック・マルチアセット・ストラテジー・ファンド・クラス」(JPY)における主なプラス要因およびマイナス要因は以下の通りです。

(主なプラス要因)

- ・株式で「ハイ・クオリティ」や「次世代産業2.0」のテーマ投資の銘柄群が上昇し、プラスに寄与しました。

(主なマイナス要因)

- ・売り持ちとしていた欧州株式が上昇したことがマイナスに影響しました。

1 万口当たりの費用明細

(2021年3月11日～2021年9月10日)

項 目	当 期		項 目 の 概 要
	金 額	比 率	
(a) 信 託 報 酬	97	0.932	(a) 信託報酬＝期中の平均基準価額×信託報酬率
(投 信 会 社)	(66)	(0.638)	委託した資金の運用の対価
(販 売 会 社)	(29)	(0.277)	交付運用報告書等各種書類の送付、口座内でのファンドの管理、購入後の情報提供等の対価
(受 託 会 社)	(2)	(0.017)	運用財産の管理、投信会社からの指図の実行の対価
(b) そ の 他 費 用	1	0.007	(b) その他費用＝期中のその他費用÷期中の平均受益権口数
(監 査 費 用)	(1)	(0.007)	監査費用は、監査法人等に支払うファンドの監査に係る費用
(そ の 他)	(0)	(0.000)	その他は、金銭信託支払手数料
合 計	98	0.939	
期中の平均基準価額は、10,380円です。			

(注) 期中の費用（消費税等のかかるものは消費税等を含む）は、追加・解約により受益権口数に変動があるため、簡便法により算出した結果です。

(注) 各金額において基準価額は円未満切捨て、その他は各項目ごとに円未満は四捨五入してあります。

(注) その他費用は、当ファンドが組み入れているマザーファンドが支払った金額のうち、当ファンドに対応するものを含みます。

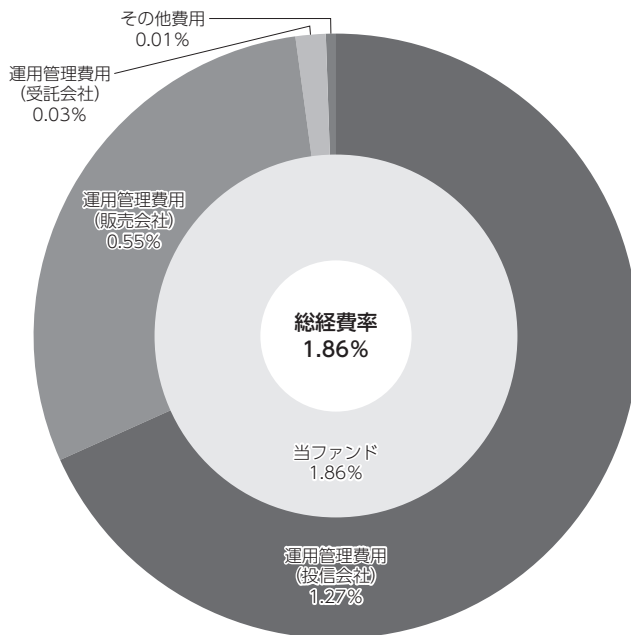
(注) 各項目の費用は、当ファンドが組み入れている投資信託証券（マザーファンドを除く。）が支払った費用を含みません。

(注) 各比率は1万口当たりのそれぞれの費用金額（円未満の端数を含む）を期中の平均基準価額で除して100を乗じたもので、項目ごとに小数第3位未満は四捨五入してあります。

(参考情報)

○総経費率

期中の運用・管理にかかった費用の総額（原則として、募集手数料、売買委託手数料および有価証券取引税を除く。）を期中の平均受益権口数に期中の平均基準価額（1口当たり）を乗じた数で除した総経費率（年率）は1.86%です。



(単位: %)

総経費率(①+②)	1.86
①当ファンドの費用の比率	1.86
②投資先ファンドの運用管理費用の比率	—

(注) 当ファンドの費用は1万口当たりの費用明細において用いた簡便法により算出したものです。

(注) 各費用は、原則として、募集手数料、売買委託手数料および有価証券取引税を含みません。

(注) 各比率は、年率換算した値です。

(注) 投資先ファンドとは、当ファンドが組み入れている投資信託証券（マザーファンドを除く。）です。

(注) 当ファンドの費用は、マザーファンドが支払った費用を含み、投資先ファンドが支払った費用を含みません。

(注) 当ファンドの費用と投資先ファンドの費用は、計上された期間が異なる場合があります。

(注) 投資先ファンドの運用管理費用以外の比率は、当運用報告書作成時点において、開示できる情報はありません。投資先ファンドの運用管理費用はありません。

(注) 上記の前提条件で算出したものです。このため、これらの値はあくまでも参考であり、実際に発生した費用の比率とは異なります。

最近5年間の基準価額等の推移

(2016年9月12日～2021年9月10日)



(注) 分配金再投資基準価額は、分配金(税引前)を分配時に再投資したものとみなして計算したもので、ファンド運用の実質的なパフォーマンスを示すものです。

(注) 分配金を再投資するかどうかについてはお客様がご利用のコースにより異なります。また、ファンドの購入価額により課税条件も異なります。したがって、お客様の損益の状況を示すものではありません。

(注) 分配金再投資基準価額は、設定日(2020年10月30日)の値が基準価額と同一となるように指数化しております。

	2020年10月30日 設定日	2021年9月10日 決算日
基準価額 (円)	10,000	10,262
期間分配金合計(税引前) (円)	—	440
分配金再投資基準価額騰落率 (%)	—	7.1
純資産総額 (百万円)	688	6,416

(注) 上記騰落率は、小数点以下第2位を四捨五入して表示しております。

(注) 純資産総額の単位未満は切捨てて表示しております。

(注) 騰落率は1年前の決算応当日との比較です。

ただし、設定日の基準価額は設定当初の金額、純資産総額は設定当初の元本額を表示しており、2021年9月10日の騰落率は設定当初との比較です。

(注) 当ファンドは、各資産の投資比率が変動するため、ファンドの値動きを表す適切な指数が存在しないことから、特定のベンチマークおよび参考指数を設けておりません。

投資環境

(2021年3月11日～2021年9月10日)

当期間中、世界の株式市場については、期の前半、米国におけるインフレ懸念の高まりなどがマイナス要因となりましたが、主要国の中央銀行が緩和的な金融政策の継続を示唆したことや、出遅れがみられていた欧州景気の回復が鮮明になってきたことなどから上昇しました。期の後半においては、新型コロナウイルスの変異株（デルタ株）の世界的な感染拡大や、中国政府による民間企業への規制強化などがマイナス要因となりましたが、2021年4-6月期の企業決算が市場予想を上回ったこと等により、上昇を続けました。

世界の債券市場については、米連邦準備制度理事会（FRB）による早期利上げ懸念の後退や、デルタ株の感染拡大に対する懸念などが金利低下要因となり、国債利回りは低下し、高格付け債券の価格は上昇しました。また、国債利回りの低下に加えスプレッドの縮小がプラス要因となり、ハイ・イールド債券や新興国債券の価格は上昇しました。

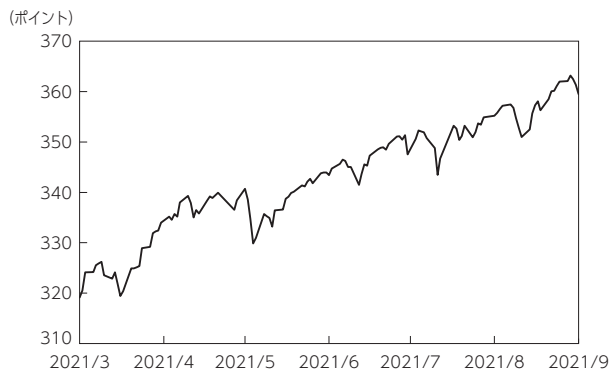
為替市場は、米国債利回りが低下したことを背景に、米ドルが売られる展開となりました。

商品市場は、世界的な生産の回復を受けて原油価格が上昇した一方、中国の景気減速懸念により需要が減少するとの見方から鉄鉱石の価格は下落しました。また、ドル安の流れを背景に金は上昇しました。

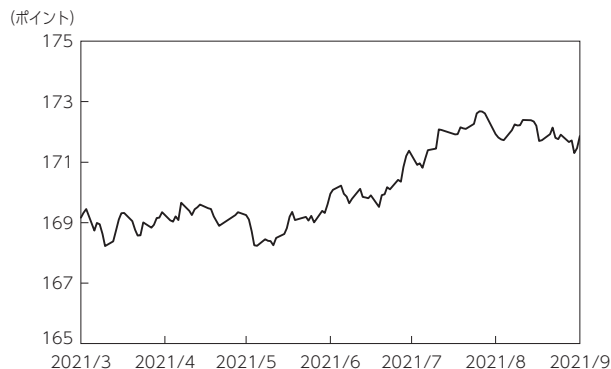
日本国内の短期金融市場は、日銀によるマイナス金利政策の継続を背景に、短期金利がマイナス圏での推移となりました。

当ファンドは、各資産の投資比率が変動するため、ファンドの値動きを表す適切な指数が存在しないことから、特定のベンチマークおよび参考指数を設けておりません。以下は参考指標として掲載しております。

【世界株式の推移】



【世界債券の推移】



※参考指標は、世界株式はMSCIオール・カントリー・ワールド・インデックス（税引後配当込み、現地通貨ベース）、世界債券はFTSE世界BIG債券インデックス（円ヘッジベース）です。

世界株式は、為替ヘッジコスト（プレミアム）を控除しておりません。

＜当ファンドの参考指標について＞

MSCI オール・カンントリー・ワールド・インデックス（税引後配当込み、現地通貨ベース）はMSCI Inc. が算出している指数です。同指数に関する著作権、知的財産権その他一切の権利はMSCI Inc. に帰属します。またMSCI Inc. は、同指数の内容を変更する権利および公表を停止する権利を有しています。

FTSE世界BIG債券インデックス（円ヘッジベース）は、FTSE Fixed Income LLCにより運営されている債券インデックスです。同指数はFTSE Fixed Income LLCの知的財産であり、指数に関するすべての権利はFTSE Fixed Income LLCが有しています。

当ファンドのポートフォリオ

(2021年3月11日～2021年9月10日)

＜PIMCO ダイナミック・マルチアセット戦略ファンド（年2回決算型）（愛称 世界のマイスター（年2回決算型））＞

「ピムコ・バミューダ・ダイナミック・マルチアセット・ストラテジー・ファンド・クラスJ (JPY)」、
「日本マネー・マザーファンド」を主要投資対象とし、「ピムコ・バミューダ・ダイナミック・マルチアセット・ストラテジー・ファンド・クラスJ (JPY)」を高位に組み入れて運用を行いました。

○ピムコ・バミューダ・ダイナミック・マルチアセット・ストラテジー・ファンド・クラスJ (JPY)

当期間中、期の前半には長期金利の上昇などを背景に市場の値動きが大きくなっていったことから、株式比率を20%台半ばまで引き下げましたが、期央にかけてはファンダメンタルズの改善や長期金利上昇への警戒感の一服から、引き上げに転じました。債券部分については金利リスクを抑制しながら、物価連動国債を含む国債など高格付債券を中心とし、様々なシナリオを想定した上で守りも重視するポートフォリオとしました。

期の後半には、デルタ株の感染拡大や中国の規制強化などを受け、2021年7月下旬に株式比率を引き下げる局面があったものの、景気サイクルが中盤に差し掛かる中では、相対的に株式に魅力があるとの見方から、徐々に株式比率を引き上げ、期末には30%台半ばとしました。債券部分については守りを重視しながらも、ファンダメンタルズの改善を背景に投資妙味のある投資適格社債やハイ・イールド社債にも選別的に投資を行いました。

通貨については、新型コロナウイルスの感染拡大をいち早く抑制し、経済活動の再開が進むアジア通貨に対して買いポジションを構築する一方、金利面での魅力が剥落した米ドルや相対的に景気面で脆弱なユーロ、政治的不透明感の高まるイギリスポンドやペルーソルに対して売りポジションを構築しました。

○日本マネー・マザーファンド

わが国の公社債および短期金融商品を主要投資対象とした運用を行い、政府保証債を組み入れました。

当ファンドのベンチマークとの差異

(2021年3月11日～2021年9月10日)

当ファンドはベンチマークおよび参考指数がないため、本項目は記載していません。

分配金

(2021年3月11日～2021年9月10日)

当ファンドは年2回、3月および9月の各月の10日（休業日の場合は翌営業日）に決算を行い、繰越分を含めた経費控除後の配当等収益と売買益（評価益を含みます。）等の全額を分配対象収益として、分配を行います。

分配可能額、基準価額水準等を勘案し、当期につきましては、1万口当たり250円（税引前）の分配を行いました。

なお、収益分配に充てなかった留保益については、運用の基本方針と同一の運用を行ってまいります。

(単位:円、1万口当たり・税引前)

項 目	第2期
	2021年3月11日～ 2021年9月10日
当期分配金	250
(対基準価額比率)	2.378%
当期の収益	219
当期の収益以外	30
翌期繰越分配対象額	261

(注) 対基準価額比率は当期分配金（税引前）の期末基準価額（分配金込み）に対する比率であり、ファンドの収益率とは異なります。

(注) 当期の収益、当期の収益以外は小数点以下切捨てで算出しているため合計が当期分配金と一致しない場合があります。

今後の運用方針

<PIMCO ダイナミック・マルチアセット戦略ファンド (年2回決算型) (愛称 世界のマイスター (年2回決算型)) >

当ファンドの主要投資対象である「ピムコ・バミューダ・ダイナミック・マルチアセット・ストラテジー・ファンド・クラス」(JPY)」の組入比率を高位に保つことを基本としますが、市況環境等によっては組入比率が高位にならない場合があります。

○ピムコ・バミューダ・ダイナミック・マルチアセット・ストラテジー・ファンド・クラス」(JPY)

世界各国(新興国を含みます。)の株式や債券(国債、政府機関債、社債、ハイ・イールド債券、モーゲージ債、物価連動債など)、通貨、商品および不動産関連の証券等の幅広い資産(デリバティブを含みます)に投資を行います。ポートフォリオの構築にあたっては、景気見通し、各資産のバリュエーション、資産間の相関などを考慮し、機動的な資産配分を行います。

株式戦略については、持続的な成長が見込まれる産業や、経済構造の変化を捉えることが可能な銘柄群を中心に投資を行います。コロナ・ショックや先進各国の政策支援により加速が見込まれる環境関連の「グリーン銘柄群」、第5世代移動通信システム(5G)やロボティクスなど新時代インフラとして需要拡大が見込まれる「デジタル銘柄群」を投資テーマの中核としています。生産の回復に伴う運送需要の高まりから運賃の上昇がみられる海運や、世界の国内総生産(GDP)の75%以上が「炭素排出ゼロ」を宣言する中で注目される脱炭素・持続可能性といったテーマにも注目しています。

通貨戦略については、日本円への100%ヘッジを基本としながら、一部通貨への見通しをポートフォリオに反映させる方針です。景気拡大の継続に伴う製造業回復の恩恵を受けるアジア通貨や、いち早く金融政策の正常化が期待されるニュージーランドドル、利上げを開始したチリペソを積極姿勢で臨む一方、割高感の修正が今後想定される米ドル、金融政策の正常化への道のりが長いユーロに対し消極姿勢とする方針です。

○日本マネー・マザーファンド

わが国の公社債および短期金融商品を主要投資対象とし、安定した収益確保を目的に運用を行います。

お知らせ

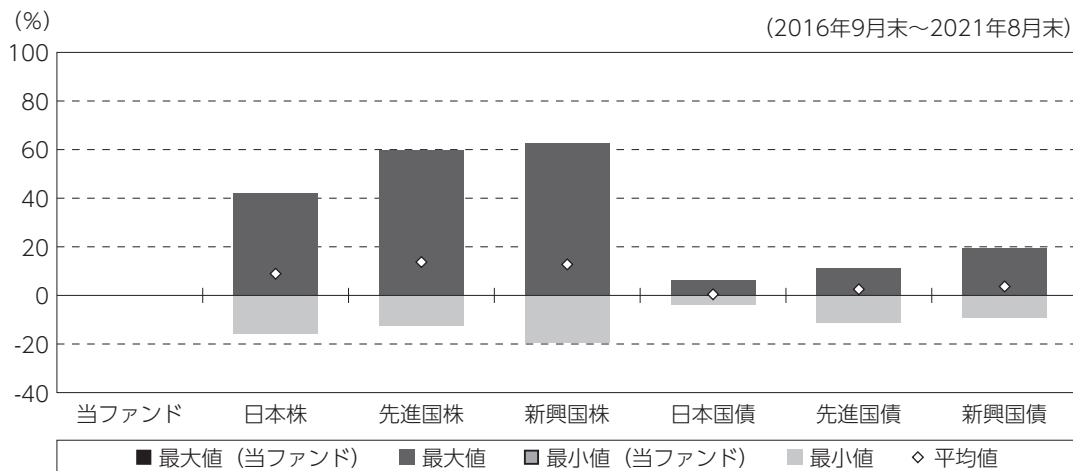
該当事項はございません。

当ファンドの概要

商品分類	追加型投信／内外／資産複合	
信託期間	2020年10月30日から2040年9月10日までです。	
運用方針	<p>投資信託証券への投資を通じて、世界各国（新興国を含みます。）の株式や債券（国債、政府機関債、社債、ハイ・イールド債券、モーゲージ債、物価連動債など）、通貨、商品および不動産関連の証券等の幅広い資産（デリバティブを含みます。）に投資を行い、投資信託財産の着実な成長と安定した収益の確保を目指して運用を行います。</p> <p>実質組入外貨建資産については、原則としてほぼ同額程度の米ドル売り円買いの為替取引を行い、対円での為替変動リスクの低減を図ります。なお、実質的な通貨配分にかかわらず、米ドル売り円買いの為替取引を行うため、米ドル以外の組入通貨については、米ドルに対する当該通貨の為替変動の影響を受けます。</p>	
主要投資対象	当ファンド	ピムコ・バミューダ・ダイナミック・マルチアセット・ストラテジー・ファンド・クラスJ（JPY）および日本マネー・マザーファンドを主要投資対象とします。
	ピムコ・バミューダ・ダイナミック・マルチアセット・ストラテジー・ファンド・クラスJ（JPY）	世界各国（新興国を含みます。）の株式や債券（国債、政府機関債、社債、ハイ・イールド債券、モーゲージ債、物価連動債など）、通貨、商品および不動産関連の証券等の幅広い資産（デリバティブを含みます）を主要投資対象とします。
	日本マネー・マザーファンド	わが国の公社債および短期金融商品を主要投資対象とします。
運用方法	ポートフォリオの構築にあたっては、景気見通し、各資産のバリュエーション、資産間の相関などを考慮し、機動的な資産配分を行います。	
分配方針	<p>年2回、3月および9月の各月の10日（休業日の場合は翌営業日）に決算を行い、原則として、以下の方針に基づき、収益分配を行います。</p> <p>分配対象収益の範囲は、繰越分を含めた経費控除後の配当等収益と売買益（評価益を含みます。）等の全額とします。繰越分を含めた経費控除後の配当等収益には、マザーファンドの配当等収益のうち、投資信託財産に帰属すべき配当等収益を含むものとします。</p> <p>分配金額は、委託会社が分配可能額、基準価額水準等を勘案して決定します。分配可能額が少額の場合や基準価額水準によっては、収益分配を行わないことがあります。</p>	

(参考情報)

○当ファンドと代表的な資産クラスとの騰落率の比較



(単位:%)

	当ファンド	日本株	先進国株	新興国株	日本国債	先進国債	新興国債
最大値	-	42.1	59.8	62.7	6.2	11.4	19.3
最小値	-	△ 16.0	△ 12.4	△ 19.4	△ 4.0	△ 11.4	△ 9.4
平均値	-	8.9	13.7	12.8	0.4	2.5	3.7

(注) 全ての資産クラスが当ファンドの投資対象とは限りません。

(注) 2016年9月から2021年8月の5年間の各月末における直近1年間の騰落率の最大値・最小値・平均値を表示したものです。なお、当ファンドにつきましては、運用期間が1年未満であるため掲載しておりません。

(注) 上記の騰落率は決算日に対応した数値とは異なります。

《各資産クラスの指数》

日本株：東証株価指数 (TOPIX) (配当込み)

先進国株：MSCI - KOKUSAI インデックス (配当込み、円ベース)

新興国株：MSCI エマージング・マーケット・インデックス (配当込み、円ベース)

日本国債：NOMURA - BPI 国債

先進国債：FTSE 世界国債インデックス (除く日本、円ベース)

新興国債：JPモルガン・ガバメント・ボンド・インデックス - エマージング・マーケット・グローバル・ディバースファイド(円ベース)

※各指数についての説明は、最終ページの「代表的な資産クラスとの騰落率の比較に用いた指数について」をご参照ください。

(注) 海外の指数は、為替ヘッジなしによる投資を想定して、円換算しております。

当ファンドのデータ

組入資産の内容

(2021年9月10日現在)

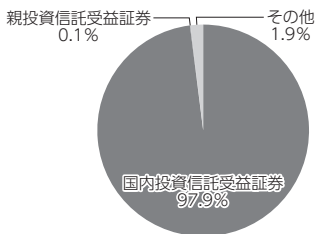
○組入上位ファンド

銘柄名	第2期末
	%
ピムコ・バミューダ・ダイナミック・マルチアセット・ストラテジー・ファンド・クラスJ (JPY)	97.9
日本マネー・マザーファンド	0.1
組入銘柄数	2銘柄

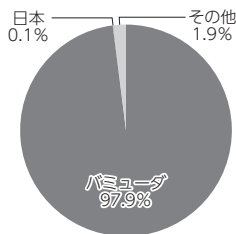
(注) 比率は当ファンドの純資産総額に対する割合です。

(注) 組入全銘柄に関する詳細な情報等につきましては、運用報告書(全体版)に記載しております。

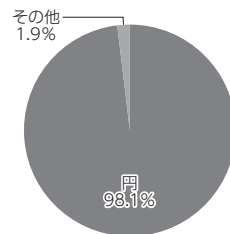
○資産別配分



○国別配分



○通貨別配分



(注) 比率は当ファンドの純資産総額に対する割合です。資産の状況等によっては100%超となる場合があります。

(注) 国別配分につきましては発行国を表示しております。

(注) その他にはコール・ローン等を含む場合があります。

純資産等

項目	第2期末	
	2021年9月10日	
純資産総額	6,416,255,507円	
受益権総口数	6,252,660,427口	
1万口当たり基準価額	10,262円	

(注) 期中における追加設定元本額は2,834,686,970円、同解約元本額は158,249,010円です。

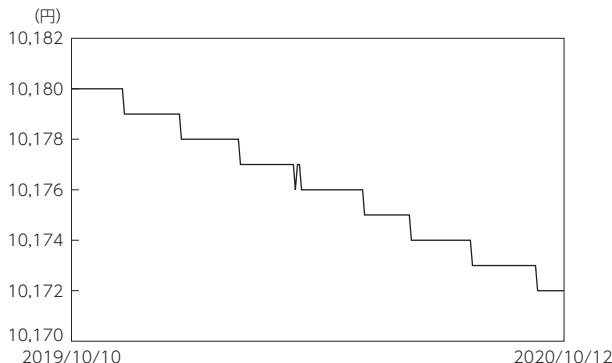
組入上位ファンドの概要

ピムコ・バミューダ・ダイナミック・マルチアセット・ストラテジー・ファンド・クラスJ (JPY)

当運用報告書作成時点において、開示できる情報はありません。

日本マネー・マザーファンド

【基準価額の推移】



【1万口当たりの費用明細】

(2019年10月11日～2020年10月12日)

項 目	当 期	
	金 額	比 率
(a) そ の 他 の 費 用 (そ の 他)	円 0 (0)	% 0.001 (0.001)
合 計	0	0.001

期中の平均基準価額は、10,176円です。

- (注) 上記項目の概要につきましては、運用報告書(全体版)をご参照ください。
 (注) 各金額において基準価額は円未満切捨て、その他は各項目ごとに円未満は四捨五入してあります。
 (注) 各比率は1万口当たりのそれぞれの費用金額(円未満の端数を含む)を期中の平均基準価額で除して100を乗じたもので、項目ごとに小数第3位未満は四捨五入してあります。

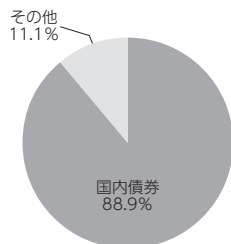
【組入上位10銘柄】

(2020年10月12日現在)

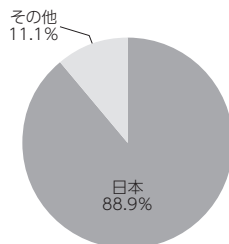
	銘 柄 名	業 種 / 種 別 等	通 貨	国 (地 域)	比 率
1	第137回政府保証日本高速道路保有・債務返済機構債券	特殊債券	円	日本	37.6
2	第27回政府保証株式会社日本政策投資銀行社債	特殊債券	円	日本	23.3
3	第133回政府保証日本高速道路保有・債務返済機構債券	特殊債券	円	日本	16.4
4	第120回政府保証日本高速道路保有・債務返済機構債券	特殊債券	円	日本	11.6
5	—	—	—	—	—
6	—	—	—	—	—
7	—	—	—	—	—
8	—	—	—	—	—
9	—	—	—	—	—
10	—	—	—	—	—
組入銘柄数			4銘柄		

- (注) 比率は当ファンドの純資産総額に対する割合です。
 (注) 組入全銘柄に関する詳細な情報等につきましては、運用報告書(全体版)に記載しております。
 (注) 国(地域)につきましては発行国を表示しております。

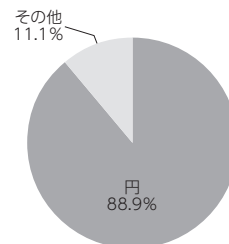
【資産別配分】



【国別配分】



【通貨別配分】



- (注) 比率は当ファンドの純資産総額に対する割合です。資産の状況等によっては100%超となる場合があります。
 (注) 国別配分につきましては発行国を表示しております。
 (注) その他にはコール・ローン等を含む場合があります。

当マザーファンドの計算期間における運用経過の説明は、運用報告書(全体版)をご覧ください。

<代表的な資産クラスとの騰落率の比較に用いた指数について>

騰落率は、データソースが提供する各指数をもとに株式会社野村総合研究所が計算しており、その内容について、信憑性、正確性、完全性、最新性、網羅性、適時性を含む一切の保証を行いません。また、当該騰落率に関連して資産運用または投資判断をした結果生じた損害等、当該騰落率の利用に起因する損害及び一切の問題について、何らの責任も負いません。

○東証株価指数 (TOPIX) (配当込み)

東証株価指数 (TOPIX) (配当込み) は、東京証券取引所第一部に上場している国内普通株式全銘柄を対象として算出した指数で、配当を考慮したものです。なお、TOPIXに関する著作権、知的財産権その他一切の権利は東京証券取引所に帰属します。

○MSCI – KOKUSAI インデックス (配当込み、円ベース)

MSCI – KOKUSAI インデックス (配当込み、円ベース) は、MSCI Inc.が開発した、日本を除く世界の先進国の株式を対象として算出した指数で、配当を考慮したものです。なお、MSCI Indexに関する著作権、知的財産権その他一切の権利は、MSCI Inc.に帰属します。

○MSCIエマージング・マーケット・インデックス (配当込み、円ベース)

MSCIエマージング・マーケット・インデックス (配当込み、円ベース) は、MSCI Inc.が開発した、世界の新興国の株式を対象として算出した指数で、配当を考慮したものです。なお、MSCI Indexに関する著作権、知的財産権その他一切の権利は、MSCI Inc.に帰属します。

○NOMURA – BPI国債

NOMURA – BPI国債は、野村証券株式会社が発表している日本の国債市場の動向を的確に表すために開発された投資収益指数です。なお、NOMURA – BPI国債に関する著作権、商標権、知的財産権その他一切の権利は、野村証券株式会社に帰属します。

○FTSE世界国債インデックス (除く日本、円ベース)

FTSE世界国債インデックス (除く日本、円ベース) は、FTSE Fixed Income LLCにより運営され、日本を除く世界主要国の国債の総合収益率を各市場の時価総額で加重平均した指数です。なお、FTSE世界国債インデックスに関する著作権等の知的財産その他一切の権利は、FTSE Fixed Income LLCに帰属します。

○JPモルガン・ガバメント・ボンド・インデックス – エマージング・マーケット・グローバル・ディバーシファイド (円ベース)

JPモルガン・ガバメント・ボンド・インデックス – エマージング・マーケット・グローバル・ディバーシファイド (円ベース) は、J.P. Morgan Securities LLCが算出、公表している、新興国が発行する現地通貨建て国債を対象にした指数です。なお、JPモルガン・ガバメント・ボンド・インデックス – エマージング・マーケット・グローバル・ディバーシファイドに関する著作権、知的財産権その他一切の権利は、J.P. Morgan Securities LLCに帰属します。