

# 中国の雇用動向に注目(夢元ドル戦略)

中国人民元ソブリンオープン(元高米ドル安戦略) 愛称 夢元ドル戦略  
追加型投信/海外/債券

2022年6月16日

- 5月の基準価額は107円下落。対米ドルでの人民元安がマイナス要因となる一方で、債券要因がプラスに寄与
- 債券利回りは現状水準を中心としたもみ合いを予想。デューレーションを機動的に調整する方針

## I. 5月の運用経過

### 為替要因がマイナスとなる一方、債券要因がプラスに寄与

5月の基準価額は107円下落し、月末に10,186円となりました。人民元が対米ドルで下落した影響から為替要因がマイナスとなったことが、主な基準価額変動要因でした。一方、債券利回りが低下し、保有債券の価格が上昇したことなどから、債券要因はプラスに寄与しました。【図表1】

### デューレーションは前月末と同程度を維持

5月の「中国人民元ソブリンマザーファンド」(以下、マザーファンド)の運用につきましては、デューレーション(金利変動リスクを測る尺度)を前月末と同水準で維持しました。発行体別には、資金流出時の対応として、主に中国国債を売却することにより、中国国債の組入比率を引き下げ、中国国家開発銀行債の組入比率を引き上げました。【図表2】

## II. 今後の市場見通しと運用方針

### 債券利回りは現状水準を中心としたもみ合いを予想

5月の中国債券市場では、中国当局が成長促進のため景気刺激策を強化するとの方針を示したことなどは金利上昇要因となる一方で、主要経済指標が市場予想を大幅に下回ったことなどが金利低下要因となり、上旬から中旬にかけては、長期債利回りは一進一退の展開となりました。その後は、中国人民銀行(中央銀行)が、住宅ローン金利の指標となるローンプライムレート(5年)を引き下げたことに加え、北京での行動規制を強化すると懸念が高まったことなどから長期債利回りは低下(価格は上昇)し、この結果、長期債利回りは前月末比で低下して月末を迎えました。

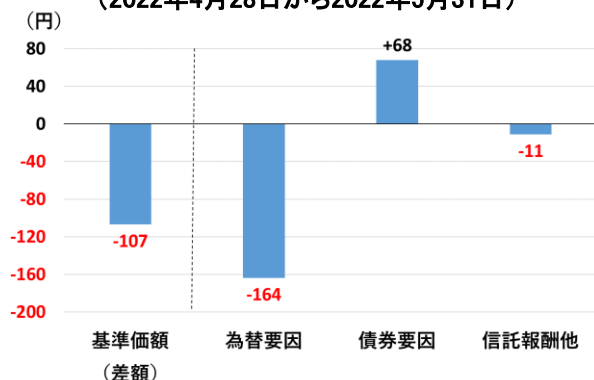
今後については、感染再拡大や複数都市での都市封鎖(ロックダウン)への懸念などは、金利低下要因として想定されますが、上海のロックダウン解除を受け、消費や投資の促進などの各種景気対策がさらに実施されることへの期待は金利上昇要因となることから、長期債利回りは現状水準を中心としたもみ合いを予想します。

なお、年後半に重要な共産党大会を控え、中国当局は2022年の高い成長目標達成に向けた意欲を改めて示しています。上海のロックダウンが解除され、各種支援策を通じ、経済はこれまでの大幅な落ち込みから、急速な回復が期待されます。個人消費への影響の大きい雇用動向が重要な要素の一つとして想定され、V字型回復による成長目標達成を見極めるうえでも、その動向に注視する必要があると考えています。【図表3】

### デューレーションを機動的に調整する方針

運用方針としては、現状水準を中心としたもみ合い相場となる展開を見込み、ファンドの金利変動リスクを測る尺度であるデューレーションを機動的に調整する方針です。

【図表1】「中国人民元ソブリンオープン(元高米ドル安戦略)」の基準価額の要因分析(2022年4月28日から2022年5月31日)



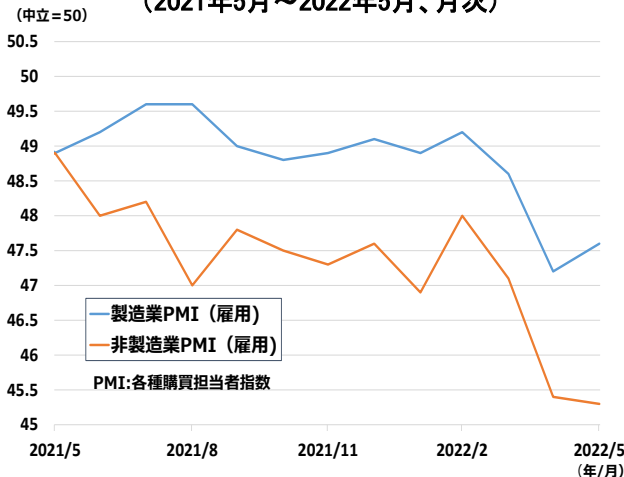
※ 上記の数値は、日々の基準価額の変動を簡便法で計算し累積した概算値です。このため、必ずしも基準価額の変動を正確に示したものではありません。  
※ 為替要因には、米ドル売り/円買いの為替ヘッジコストが含まれます。  
※ 小数点以下四捨五入のため、差額合計が合わない場合があります。

【図表2】マザーファンドのポートフォリオの比較(2022年4月28日時点と2022年5月31日時点)

|            | 2022/4/28 | 2022/5/31 |
|------------|-----------|-----------|
| デューレーション   | 5.19年     | 5.16年     |
| 保有債券の平均利回り | 2.71%     | 2.62%     |
| 中国国債       | 67.2%     | 65.0%     |
| 中国国家開発銀行債  | 27.0%     | 28.9%     |
| 短期金融商品・その他 | 5.8%      | 6.1%      |

※中国国債等の比率は、小数点第2位を四捨五入しているため、合計が100%にならない場合があります。

【図表3】国家统计局・製造業/非製造業PMI(雇用)の推移(2021年5月~2022年5月、月次)



(出所) Bloombergのデータより岡三アセットマネジメント作成

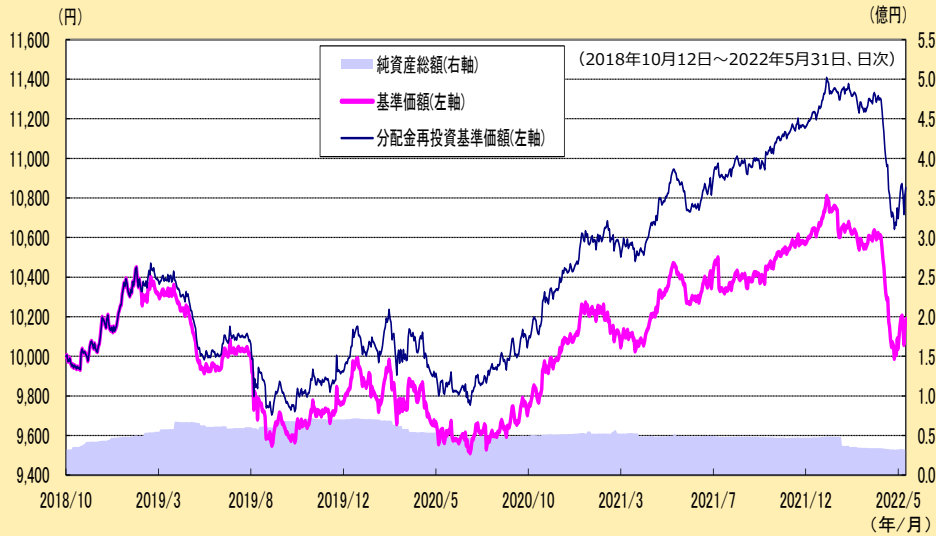
### ＜本資料に関してご留意いただきたい事項＞

■本資料は、情報提供を目的として岡三アセットマネジメント株式会社で作成したものであり、ファンドの投資勧誘を目的として作成したものではありません。■本資料に掲載されている市況見通し等は、本資料作成時点での当社の見解であり、将来予告なしに変更される場合があります。また、将来の運用成果を保証するものではありません。■本資料は、当社が信頼できると判断した情報を基に作成しておりますが、その正確性・完全性を保証するものではありません。■投資信託の取得の申込みにあたっては、投資信託説明書(交付目論見書)をお渡ししますので必ず内容をご確認のうえ、投資判断はお客様ご自身で行っていただきますようお願いいたします。

中国人民元ソブリンオープン(元高米ドル安戦略) 愛称 夢元ドル戦略  
追加型投信/海外/債券

運用状況 (作成基準日 2022年5月31日)

設定来の基準価額と直近5期の分配金の推移



最近5期の分配金の推移

|           |       |
|-----------|-------|
| 2020/2/10 | 90 円  |
| 2020/8/11 | 90 円  |
| 2021/2/10 | 100 円 |
| 2021/8/10 | 100 円 |
| 2022/2/10 | 100 円 |
| 設定来合計     | 640 円 |

|       |          |
|-------|----------|
| 基準価額  | 10,186 円 |
| 純資産総額 | 0.3 億円   |

※基準価額は1万口当たり、信託報酬控除後です。  
※分配金再投資基準価額とは、設定来の分配金(税引前)を当該分配金(税引前)が支払われた決算日の基準価額で再投資したものと計算した基準価額です。  
※グラフは過去の実績であり、将来の成果を示唆または保証するものではありません。

マザーファンドの状況 (作成基準日 2022年5月31日)

組入債券明細表

| 銘柄        | 利率(%) | 償還日        | 数量(額面(元))  | 投資比率 |
|-----------|-------|------------|------------|------|
| 中国国家開発銀行債 | 4.040 | 2028/07/06 | 55,000,000 | 9.8% |
| 中国国債      | 3.600 | 2025/09/06 | 55,000,000 | 9.6% |
| 中国国家開発銀行債 | 3.650 | 2029/05/21 | 55,000,000 | 9.6% |
| 中国国債      | 3.190 | 2024/04/11 | 55,000,000 | 9.4% |
| 中国国債      | 3.250 | 2026/06/06 | 45,000,000 | 7.8% |
| 中国国債      | 2.890 | 2031/11/18 | 46,000,000 | 7.8% |
| 中国国債      | 3.720 | 2051/04/12 | 42,500,000 | 7.7% |
| 中国国債      | 3.540 | 2028/08/16 | 30,000,000 | 5.3% |
| 中国国債      | 3.120 | 2026/12/05 | 30,000,000 | 5.2% |
| 中国国家開発銀行債 | 2.730 | 2024/11/11 | 30,000,000 | 5.1% |
| 中国国家開発銀行債 | 3.480 | 2029/01/08 | 25,000,000 | 4.3% |
| 中国国債      | 3.290 | 2023/10/18 | 20,000,000 | 3.4% |
| 中国国債      | 2.840 | 2024/04/08 | 20,000,000 | 3.4% |
| 中国国債      | 3.290 | 2029/05/23 | 10,000,000 | 1.7% |
| 中国国債      | 3.250 | 2028/11/22 | 10,000,000 | 1.7% |
| 中国国債      | 2.910 | 2028/10/14 | 10,000,000 | 1.7% |

ポートフォリオの特性

|                |       |
|----------------|-------|
| 保有債券の平均利回り     | 2.62% |
| 保有債券の平均直利      | 3.27% |
| 保有債券の平均残存年数    | 6.90年 |
| ファンド全体のデュレーション | 5.16年 |

※デュレーションとは投資元本の平均回収年限のことを言います。また、金利変動に伴う債券価格の変動性を示す指標として用いられ、一般的にこの値が大きい程、金利変動に伴う債券価格の変動リスクが大きくなります。

種類別構成比

| 種類        | 投資比率  |
|-----------|-------|
| 中国国債      | 65.0% |
| 中国国家開発銀行債 | 28.9% |

<本資料に関してご留意いただきたい事項>

■本資料は、情報提供を目的として岡三アセットマネジメント株式会社が作成したものであり、ファンドの投資勧誘を目的として作成したものではありません。■本資料に掲載されている市況見通し等は、本資料作成時点での当社の見解であり、将来予告なしに変更される場合があります。また、将来の運用成果を保証するものではありません。■本資料は、当社が信頼できると判断した情報を基に作成しておりますが、その正確性・完全性を保証するものではありません。■投資信託の取得の申込みに当たっては、投資信託説明書(交付目論見書)をお渡ししますので必ず内容をご確認のうえ、投資判断はお客様ご自身で行っていただきますようお願いいたします。

**中国人民元ソブリンオープン(元高米ドル安戦略) 愛称 夢元ドル戦略  
追加型投信／海外／債券**
**中国人民元ソブリンオープン(元高米ドル安戦略) 愛称 夢元ドル戦略 に関する留意事項**
**【岡三アセットマネジメントについて】**

商号：岡三アセットマネジメント株式会社

岡三アセットマネジメント株式会社は、金融商品取引業者として投資運用業、投資助言・代理業および第二種金融商品取引業を営んでいます。登録番号は、関東財務局長（金商）第370号で、一般社団法人投資信託協会および一般社団法人日本投資顧問業協会に加入しています。

**【投資リスク】**

- 投資者の皆様は投資元本は保証されているものではなく、基準価額の下落により、損失を被り、投資元本を割り込むことがあります。投資信託は預貯金と異なります。投資信託財産に生じた利益および損失は、すべて投資者の皆様へ帰属します。ファンドは、中国のソブリン債等値動きのある有価証券等に投資しますので、組入れた有価証券等の価格の下落等の影響により、基準価額が下落し、損失を被ることがあります。また、外貨建資産に投資しますので、為替相場の変動により損失を被ることがあります。
  - ファンドの主な基準価額の変動要因としては、「金利変動リスク」、「為替変動リスク」、「カントリーリスク」、「信用リスク」があります。その他の変動要因としては「流動性リスク」があります。
  - 中国人民元建てソブリン債投資に関する主なリスク（回金遅延リスク、税制リスク等）
  - 「元高米ドル安戦略」とは、実質的に米ドルから中国人民元建て債券（ソブリン債）に投資を行うのと、概ね、同様の効果を得ることを目指します。このため、米ドルと人民元の為替の影響を受けることとなります。※為替ヘッジコストがかかる場合があります。
- ※基準価額の変動要因は上記のリスクに限定されるものではありません。

**【その他の留意点】**

- ファンドのお取引に関しては、金融商品取引法第37条の6の規定（いわゆるクーリングオフ）の適用はありません。
  - 投資信託は預金商品や保険商品ではなく、預金保険、保険契約者保護機構の保護の対象ではありません。また、登録金融機関が取扱う投資信託は、投資者保護基金の対象とはなりません。
  - ファンドは、大量の解約が発生し短期間で解約資金を手当てする必要が生じた場合や主たる取引市場において市場環境が急変した場合等に、一時的に組入資産の流動性が低下し、市場実勢から期待できる価格で取引できないリスク、取引量が限られてしまうリスクがあります。これにより、基準価額にマイナスの影響を及ぼす可能性や、換金申込の受付が中止となる可能性、換金代金の支払が遅延する可能性があります。
  - 分配金は、預貯金の利息とは異なり、ファンドの純資産から支払われますので、分配金が支払われると、その金額相当分、基準価額は下がります。分配金は、計算期間中に発生した収益を超えて支払われる場合があるため、分配金の水準は、必ずしも計算期間におけるファンドの収益率を示すものではありません。また、投資者の購入価額によっては、分配金の一部または全部が、実質的には元本の一部戻りに相当する場合があります。ファンド購入後の運用状況により、分配金額より基準価額の値上がり小さかった場合も同様です。
  - ファンドは、ファミリーファンド方式で運用を行います。ファンドが投資対象とするマザーファンドを他のベビーファンドが投資対象としている場合に、当該他のベビーファンドにおいて追加設定および一部解約等がなされた場合には、その結果として、マザーファンドにおいても売買等が生じ、ファンドの基準価額に影響を受けることがあります。
  - 取引所における取引の停止、外国為替取引の停止、決済機能の停止、その他やむを得ない事情があるときは、購入・換金申込みの受付を中止することや、すでに受付けた購入・換金申込みの受付を取消することがあります。
- 詳しくは、「投資信託説明書（交付目論見書）」の「投資リスク」をご参照ください。

**【お客様にご負担いただく費用】**

<お客様が直接的に負担する費用>

- 購入時
  - 購入時手数料：購入金額（購入価額×購入口数）×上限3.3%（税抜3.0%）  
詳しくは販売会社にご確認ください。
- 換金時
  - 換金手数料：ありません。
  - 信託財産留保額：一口につき、換金申込受付日の翌営業日の基準価額×0.1%

<お客様が信託財産で間接的に負担する費用>

- 保有期間中
  - 運用管理費用（信託報酬）：純資産総額×年率1.254%（税抜1.14%）
- その他費用・手数料
  - 監査費用：純資産総額×年率0.0132%（税抜0.012%）
- 有価証券等の売買に係る売買委託手数料、信託財産に関する租税、信託事務の処理に要する諸費用、海外における資産の保管等に要する費用等を信託財産でご負担いただけます。なお、マザーファンドの当該費用につきましては、間接的にご負担いただけます。（監査費用を除くその他費用・手数料は、運用状況等により変動するため、事前に料率・上限額等を示すことはできません。）
- お客様にご負担いただく費用につきましては、運用状況等により変動する費用があることから、事前に合計金額もしくはその上限額またはこれらの計算方法を示すことはできません。
- 詳しくは、「投資信託説明書（交付目論見書）」の「手続・手数料等」をご参照ください。

**販売会社**

受益権の募集の取扱い、投資信託説明書(交付目論見書)、投資信託説明書(請求目論見書)及び運用報告書の交付の取扱い、解約請求の受付、買取請求の受付・実行、収益分配金、償還金及び解約金の支払事務等を行います。

| 商号                       | 登録番号            | 加入協会    |                         |                         |                            |
|--------------------------|-----------------|---------|-------------------------|-------------------------|----------------------------|
|                          |                 | 日本証券業協会 | 一般社団法人<br>日本投資<br>顧問業協会 | 一般社団法人<br>金融先物<br>取引業協会 | 一般社団法人<br>第二種金融商品<br>取引業協会 |
| <b>(金融商品取引業者)</b>        |                 |         |                         |                         |                            |
| 岡三証券株式会社(旧岡三オンライン証券口座専用) | 関東財務局長(金商)第53号  | ○       | ○                       | ○                       | ○                          |
| 岡三にいがた証券株式会社             | 関東財務局長(金商)第169号 | ○       |                         |                         |                            |
| 株式会社SBI証券                | 関東財務局長(金商)第44号  | ○       |                         | ○                       | ○                          |
| 島大証券株式会社                 | 北陸財務局長(金商)第6号   | ○       |                         |                         |                            |
| 長野証券株式会社                 | 関東財務局長(金商)第125号 | ○       |                         |                         |                            |
| ニュース証券株式会社               | 関東財務局長(金商)第138号 | ○       | ○                       |                         |                            |
| 水戸証券株式会社                 | 関東財務局長(金商)第181号 | ○       | ○                       |                         |                            |
| 楽天証券株式会社                 | 関東財務局長(金商)第195号 | ○       | ○                       | ○                       | ○                          |

※岡三証券株式会社は、一般社団法人日本暗号資産取引業協会にも加入しております。

＜本資料に関するお問合わせ先＞

フリーダイヤル **0120-048-214** (9:00～17:00 土・日・祝祭日・当社休業日を除く)