

受益者の皆様へ

毎々、格別のご愛顧にあずかり厚くお礼申し上げます。
さて、「日本中小型ディスカバーオープン」は、信託約款の規定に基づき、繰上償還となりました。

当ファンドは、日本中小型株マザーファンドの受益証券への投資を通じて、わが国の金融商品取引所上場株式に投資し、信託財産の成長を図ることを目標に積極的な運用を行いました。

ここに、運用経過及び償還内容のご報告をいたしますとともに、皆様のご愛顧に対し改めてお礼申し上げます。

今後とも弊社ファンドに対しまして、一層のご愛顧を賜りますよう、お願い申し上げます。

第16期末(2020年5月15日)	
償 還 価 額	17,115円38銭
純 資 産 総 額	283百万円
第16期	
騰 落 率	△ 7.0%
分配金(税引前)合計	－円

(注) 騰落率は分配金(税引前)を分配時に再投資したものとみなして計算したもので、小数点以下第2位を四捨五入して表示しております。

(注) 純資産総額の単位未満は切捨てて表示しております。

○交付運用報告書は、運用報告書に記載すべき事項のうち重要なものを記載した書面です。その他の内容については、運用報告書(全体版)に記載しております。

○当ファンドは、投資信託約款において運用報告書(全体版)に記載すべき事項を、電磁的方法によりご提供する旨を定めております。運用報告書(全体版)は、岡三アセットマネジメントのホームページにて閲覧・ダウンロードいただけます。

○運用報告書(全体版)は、受益者の方からのご請求により交付されます。交付をご請求される方は、販売会社までお問い合わせください。

<運用報告書(全体版)の閲覧・ダウンロード方法>
ホームページのファンド情報「償還ファンド運用報告書」から当ファンドのファンド名称を選択することにより、運用報告書(全体版)を閲覧およびダウンロードすることができます。

日本中小型ディスカバーオープン

追加型投信／国内／株式

【償還】

作成対象期間：2019年9月18日～2020年5月15日

交付運用報告書

第16期(償還日 2020年5月15日)

 **岡三アセットマネジメント**

〒104-0031 東京都中央区京橋2-2-1

お問い合わせは弊社営業部 セールスサポートグループへ
フリーダイヤル ☎ 0120-048-214 (営業日の9:00～17:00)

[ホームページ]

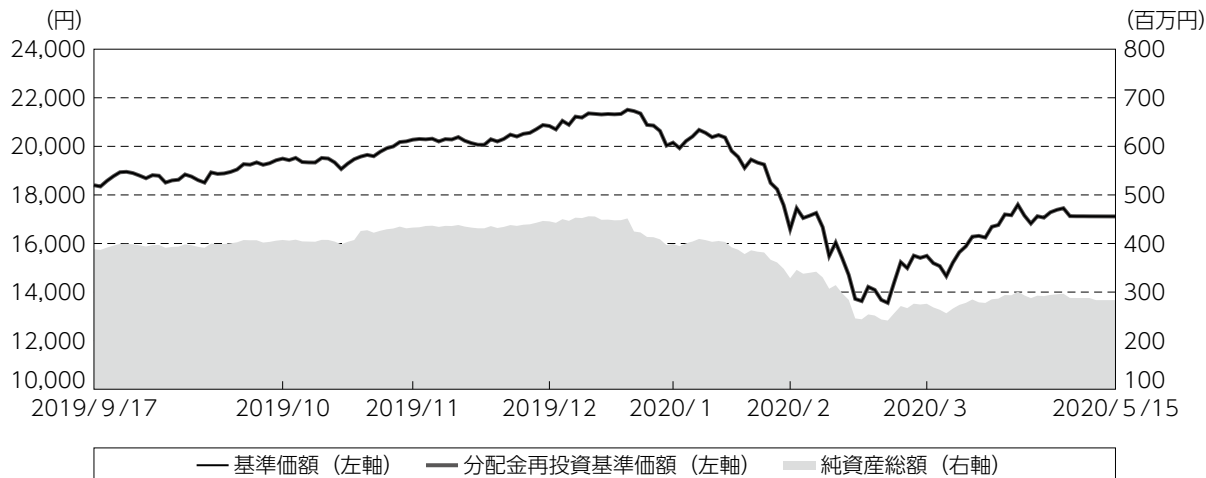
<https://www.okasan-am.jp>

※アクセスにかかる通信料はお客様のご負担となります。

運用経過

期中の基準価額等の推移

(2019年9月18日～2020年5月15日)



期 首：18,401円
 期 末 (償還日)：17,115円38銭 (既払分配金 (税引前)：—円)
 騰 落 率：△7.0% (分配金再投資ベース)

- (注) 分配金再投資基準価額は、分配金 (税引前) を分配時に再投資したものとみなして計算したもので、ファンド運用の実質的なパフォーマンスを示すものです。
- (注) 分配金を再投資するかどうかについてはお客様がご利用のコースにより異なります。また、ファンドの購入価額により課税条件も異なります。したがって、お客様の損益の状況を示すものではありません。
- (注) 分配金再投資基準価額は、期首 (2019年9月17日) の値が基準価額と同一となるように指数化しております。
- (注) 上記騰落率は、小数点以下第2位を四捨五入して表示しております。

○基準価額の主な変動要因

当ファンドの主な投資対象である「日本中小型株マザーファンド (以下、マザーファンドといたします。)」における主なプラス要因およびマイナス要因は以下の通りです。

(主なプラス要因)

- ・業種配分では、その他金融業、化学、情報・通信業などが基準価額にプラスに寄与しました。
- ・個別銘柄では、フロンティア・マネジメント、メドレー、イー・ギャランティなどが基準価額にプラスに寄与しました。

(主なマイナス要因)

- ・業種配分では、サービス業、不動産業、電気機器などが基準価額にマイナスに影響しました。
- ・個別銘柄では、ティーケーピー、and factory、プロトコーポレーションなどが基準価額にマイナスに影響しました。

1 万口当たりの費用明細

(2019年9月18日～2020年5月15日)

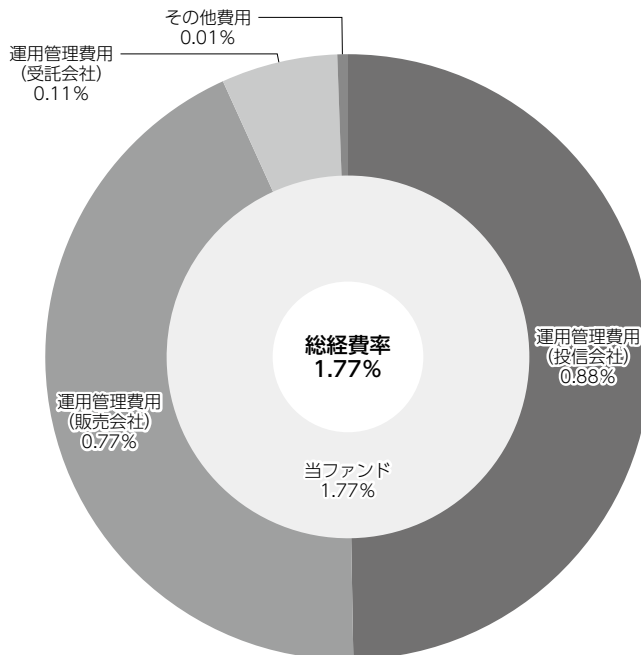
項 目	当 期		項 目 の 概 要
	金 額	比 率	
(a) 信 託 報 酬 (投 信 会 社) (販 売 会 社) (受 託 会 社)	216 (108) (94) (13)	1.159 (0.579) (0.507) (0.072)	(a)信託報酬＝期中の平均基準価額×信託報酬率 委託した資金の運用の対価 交付運用報告書等各種書類の送付、口座内でのファンドの管理、購入後の情報提供等の対価 運用財産の管理、投信会社からの指図の実行の対価
(b) 売 買 委 託 手 数 料 (株 式)	51 (51)	0.272 (0.272)	(b)売買委託手数料＝期中の売買委託手数料÷期中の平均受益権口数 売買委託手数料は、有価証券等の売買の際、売買仲介人に支払う手数料
(c) そ の 他 費 用 (監 査 費 用) (そ の 他)	1 (1) (0)	0.008 (0.007) (0.000)	(c)その他費用＝期中のその他費用÷期中の平均受益権口数 監査費用は、監査法人等に支払うファンドの監査に係る費用 その他は、金銭信託支払手数料
合 計	268	1.439	
期中の平均基準価額は、18,621円です。			

- (注) 期中の費用（消費税等のかかるものは消費税等を含む）は、追加・解約により受益権口数に変動があるため、簡便法により算出した結果です。
- (注) 各金額において基準価額は円未満切捨て、その他は各項目ごとに円未満は四捨五入してあります。
- (注) 売買委託手数料およびその他費用は、当ファンドが組み入れているマザーファンドが支払った金額のうち、当ファンドに対応するものを含みます。
- (注) 各比率は1万口当たりのそれぞれの費用金額（円未満の端数を含む）を期中の平均基準価額で除して100を乗じたもので、項目ごとに小数第3位未満は四捨五入してあります。

(参考情報)

○総経費率

期中の運用・管理にかかった費用の総額（原則として、募集手数料、売買委託手数料および有価証券取引税を除く。）を期中の平均受益権口数に期中の平均基準価額（1口当たり）を乗じた数で除した総経費率（年率）は1.77%です。



(注) 当ファンドの費用は1万口当たりの費用明細において用いた簡便法により算出したものです。

(注) 各費用は、原則として、募集手数料、売買委託手数料および有価証券取引税を含みません。

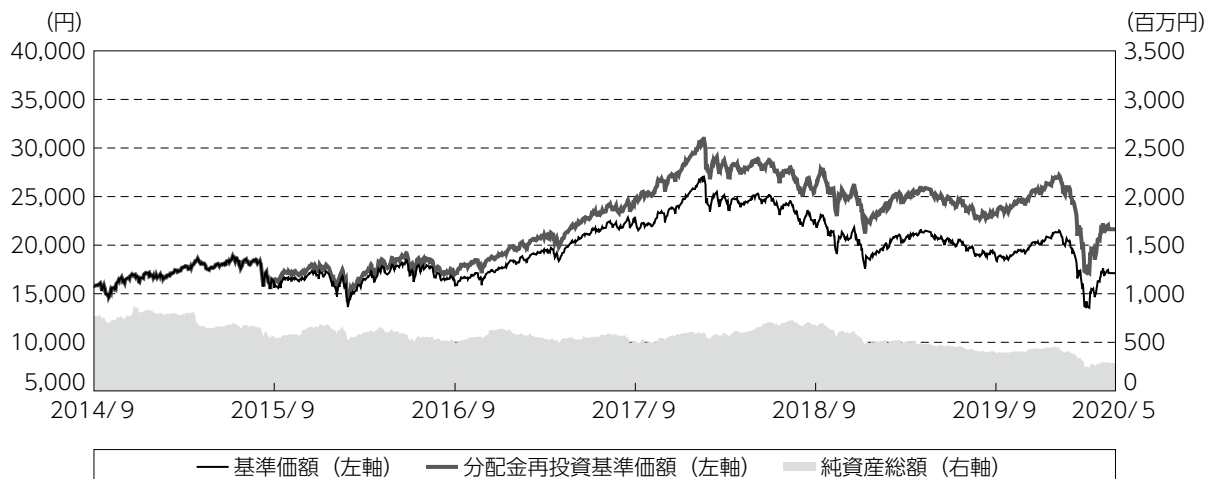
(注) 各比率は、年率換算した値です。

(注) 当ファンドの費用は、マザーファンドが支払った費用を含みます。

(注) 上記の前提条件で算出したものです。このため、これらの値はあくまでも参考であり、実際に発生した費用の比率とは異なります。

最近5年間の基準価額等の推移

(2014年9月16日～2020年5月15日)



- (注) 分配金再投資基準価額は、分配金(税引前)を分配時に再投資したものとみなして計算したもので、ファンド運用の実質的なパフォーマンスを示すものです。
- (注) 分配金を再投資するかどうかについてはお客様がご利用のコースにより異なります。また、ファンドの購入価額により課税条件も異なります。したがって、お客様の損益の状況を示すものではありません。
- (注) 分配金再投資基準価額は、2014年9月16日の値が基準価額と同一となるように指数化しております。

	2014年9月16日 期初	2015年9月16日 決算日	2016年9月16日 決算日	2017年9月19日 決算日	2018年9月18日 決算日	2019年9月17日 決算日	2020年5月15日 償還日
基準価額 (円)	15,835	15,599	15,852	21,851	21,787	18,401	17,115.38
期間分配金合計(税引前) (円)	—	600	600	1,300	1,200	900	—
分配金再投資基準価額騰落率 (%)	—	2.3	5.5	46.0	5.2	△ 11.4	△ 7.0
東証株価指数(TOPIX)騰落率 (%)	—	12.3	△ 10.9	27.2	5.5	△ 8.3	△ 10.0
日経ジャスダック平均株価騰落率 (%)	—	7.5	△ 1.1	43.2	6.2	△ 10.7	△ 3.6
東証中型株価指数騰落率 (%)	—	16.9	△ 10.0	27.8	4.1	△ 10.1	△ 8.8
純資産総額 (百万円)	768	540	496	497	662	388	283

(注) 上記騰落率は、小数点以下第2位を四捨五入して表示しております。

(注) 純資産総額の単位未満は切捨てて表示しております。

(注) 騰落率は1年前の決算応当日との比較です。

ただし、2020年5月15日の騰落率は2019年9月17日との比較です。

(注) 東証株価指数(TOPIX)、日経ジャスダック平均株価および東証中型株価指数は当ファンドの参考指数です。参考指数は投資対象資産の市場動向を説明する指数として記載しているものです。

投資環境

(2019年9月18日～2020年5月15日)

国内株式市場は、期首から2020年1月中旬にかけて、米中通商協議の早期妥結への期待が高まったことなどを背景に堅調に推移しました。しかしその後は、中国で発生した新型コロナウイルスの感染拡大に対する懸念から投資家のリスク回避姿勢が強まり、3月中旬にかけて国内株式市場も大きく下落しました。償還日にかけては米連邦準備制度理事会（FRB）の緊急利下げと量的緩和策の発表や日銀による上場投資信託（ETF）買入れペースの増額など世界的に金融緩和の動きが広がったことや、新型コロナウイルスの感染拡大ペースの鈍化などが好感され持ち直す動きとなりました。

当ファンドのポートフォリオ

(2019年9月18日～2020年5月15日)

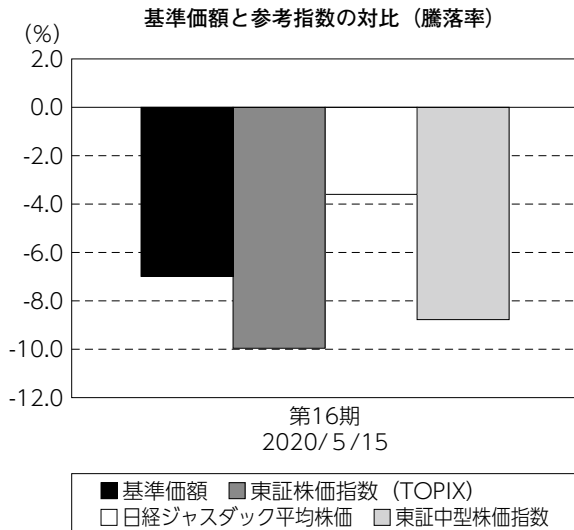
当ファンドの運用はマザーファンドを通じて行いました。

マザーファンドの運用につきましては、高い技術力や優れた商品開発力を持つ銘柄や、独自のビジネスモデルで成長を図っている銘柄など、中長期的な利益成長ポテンシャルに着目して銘柄選別を行いました。個別銘柄では、経営コンサルティングや企業再生支援ビジネスの需要増加に伴う利益成長が期待されたフロンティア・マネジメントなどを買い付けた一方、外部環境の悪化に伴うホステルビジネスの需要減少が懸念されたand factoryなどを売却しました。償還日にかけては段階的に組入銘柄の売却を進めました。

当ファンドのベンチマークとの差異

(2019年9月18日～2020年5月15日)

当ファンドは運用の目標となるベンチマークを設けておりません。右記のグラフは、基準価額と参考指数の騰落率の対比です。



(注) 参考指数は、東証株価指数 (TOPIX)、日経ジャスダック平均株価および東証中型株価指数です。

お知らせ

・ファンドにつきましては、受益権口数が投資信託約款の繰上償還に関する規定である5億口を下回る状態が継続しており、また残高の大幅な増加も見込みにくいと推測されることから、投資信託契約を解約し、受益者の皆さまからお預かりした運用資産をお返しすることが受益者の皆さまにとって最善であると考え、信託終了（繰上償還）の手続きを行うことといたしました。

上記の内容につきまして、2020年3月9日現在の受益者の方を対象として、異議申立の受付を行いました。

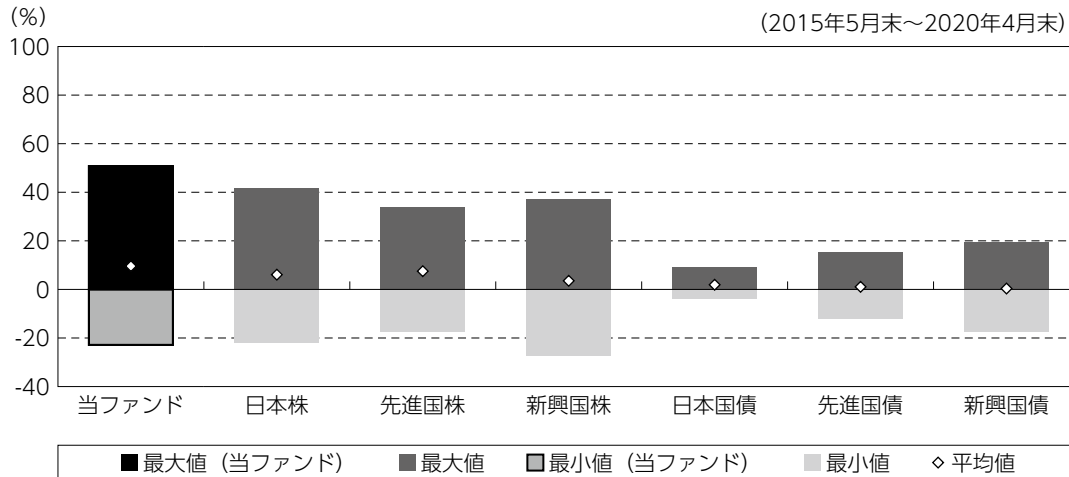
その結果、異議申立をされた受益者の受益権の合計口数が2020年3月9日の受益権総口数の2分の1を超えなかったため、2020年5月15日をもって信託終了（繰上償還）することとなりました。

当ファンドの概要

商品分類	追加型投信／国内／株式	
信託期間	2004年9月17日から2020年5月15日（当初2024年9月13日）までです。	
運用方針	日本中小型株マザーファンド（以下、「マザーファンド」といいます。）の受益証券への投資を通じて、わが国の金融商品取引所上場株式に投資し、信託財産の成長を図ることを目標に積極的な運用を行います。	
主要投資対象	当ファンド	マザーファンドの受益証券を主要投資対象とします。
	日本中小型株マザーファンド	わが国の金融商品取引所上場株式を主要投資対象とします。
運用方法	当ファンド	マザーファンドの受益証券を主要投資対象とするファミリーファンド方式で運用を行います。
	日本中小型株マザーファンド	投資にあたっては、取得時に時価総額が2,000億円以下の中小型株の中から、GARP（グロス・アット・リーズナブル・プライス）戦略により、企業の成長性に比べて株価が割安な水準にあると判断される銘柄を厳選し、ポートフォリオを構築します。 銘柄の選定にあたっては、「停滞」から「発展」へと動き始めた日本経済の方向性に焦点をあて、「先端的新産業分野」、「市場ニーズの拡がりに対応する新産業分野」に注目します。
分配方針	毎年9月16日（休業日の場合は翌営業日）に決算を行い、原則として、以下の方針に基づき収益分配を行います。 分配対象収益の範囲は、繰越分を含めた経費控除後の利子・配当等収入と売買益（評価益を含みます。）等の全額とします。繰越分を含めた経費控除後の利子・配当等収入には、マザーファンドの利子・配当等収入のうち、この投資信託の信託財産に帰属すべき利子・配当等収入を含むものとします。分配金額は、委託会社が分配可能額、基準価額水準等を勘案のうえ決定します。分配可能額が少額の場合や基準価額水準によっては、収益分配を行わないことがあります。	

(参考情報)

○当ファンドと代表的な資産クラスとの騰落率の比較



(単位：%)

	当ファンド	日本株	先進国株	新興国株	日本国債	先進国債	新興国債
最大値	50.8	41.9	34.1	37.2	9.3	15.3	19.3
最小値	△ 22.9	△ 22.0	△ 17.5	△ 27.4	△ 4.0	△ 12.3	△ 17.4
平均値	9.6	6.1	7.5	3.5	1.9	1.1	0.4

(注) 全ての資産クラスが当ファンドの投資対象とは限りません。

(注) 2015年5月から2020年4月の5年間の各月末における直近1年間の騰落率の最大値・最小値・平均値を表示したものです。

(注) 上記の騰落率は決算日に対応した数値とは異なります。

(注) 当ファンドは分配金再投資基準価額の騰落率です。

《各資産クラスの指数》

日本株：東証株価指数 (TOPIX) (配当込み)

先進国株：MSCI - KOKUSAI インデックス (配当込み、円ベース)

新興国株：MSCIエマージング・マーケット・インデックス (配当込み、円ベース)

日本国債：NOMURA - BPI国債

先進国債：FTSE世界国債インデックス (除く日本、円ベース)

新興国債：JPモルガン・ガバメント・ボンド・インデックス - エマージング・マーケット・グローバル・ディバーシファイド (円ベース)

※各指数についての説明は、最終ページの「代表的な資産クラスとの騰落率の比較に用いた指数について」をご参照ください。

(注) 海外の指数は、為替ヘッジなしによる投資を想定して、円換算しております。

当ファンドのデータ

組入資産の内容

(2020年5月15日現在)

有価証券等の組入れはございません。

純資産等

項 目	第16期末 (償還日)
	2020年5月15日
純 資 産 総 額	283,406,463円
受 益 権 総 口 数	165,585,881口
1万口当たり償還価額	17,115円38銭

(注) 期中における追加設定元本額は12,222,022円、同解約元本額は57,557,902円です。

<代表的な資産クラスとの騰落率の比較に用いた指数について>

騰落率は、データソースが提供する各指数をもとに株式会社野村総合研究所が計算しており、その内容について、信憑性、正確性、完全性、最新性、網羅性、適時性を含む一切の保証を行いません。また、当該騰落率に関連して資産運用または投資判断をした結果生じた損害等、当該騰落率の利用に起因する損害及び一切の問題について、何らの責任も負いません。

○東証株価指数（TOPIX）（配当込み）

東証株価指数（TOPIX）（配当込み）は、東京証券取引所第一部に上場している国内普通株式全銘柄を対象として算出した指数で、配当を考慮したものです。なお、TOPIXに関する著作権、知的財産権その他一切の権利は東京証券取引所に帰属します。

○MSCI – KOKUSAI インデックス（配当込み、円ベース）

MSCI – KOKUSAI インデックス（配当込み、円ベース）は、MSCI Inc.が開発した、日本を除く世界の先進国の株式を対象として算出した指数で、配当を考慮したものです。なお、MSCI Indexに関する著作権、知的財産権その他一切の権利は、MSCI Inc.に帰属します。

○MSCIエマージング・マーケット・インデックス（配当込み、円ベース）

MSCIエマージング・マーケット・インデックス（配当込み、円ベース）は、MSCI Inc.が開発した、世界の新興国の株式を対象として算出した指数で、配当を考慮したものです。なお、MSCI Indexに関する著作権、知的財産権その他一切の権利は、MSCI Inc.に帰属します。

○NOMURA – BPI国債

NOMURA – BPI国債は、野村証券株式会社が発表している日本の国債市場の動向を的確に表すために開発された投資収益指数です。なお、NOMURA – BPI国債に関する著作権、商標権、知的財産権その他一切の権利は、野村証券株式会社に帰属します。

○FTSE世界国債インデックス（除く日本、円ベース）

FTSE世界国債インデックス（除く日本、円ベース）は、FTSE Fixed Income LLCにより運営され、日本を除く世界主要国の国債の総合収益率を各市場の時価総額で加重平均した指数です。なお、FTSE世界国債インデックスに関する著作権等の知的財産その他一切の権利は、FTSE Fixed Income LLCに帰属します。

○JPモルガン・ガバメント・ボンド・インデックス – エマージング・マーケット・グローバル・ディバーシファイド（円ベース）

JPモルガン・ガバメント・ボンド・インデックス – エマージング・マーケット・グローバル・ディバーシファイド（円ベース）は、J.P. Morgan Securities LLCが算出、公表している、新興国が発行する現地通貨建て国債を対象にした指数です。なお、JPモルガン・ガバメント・ボンド・インデックス – エマージング・マーケット・グローバル・ディバーシファイドに関する著作権、知的財産権その他一切の権利は、J.P. Morgan Securities LLCに帰属します。