

第9期

運用報告書(全体版)

為替参照 分配金変動型 円建て債券ファンド2012-01 (愛称 グッド・スマイル2012-01)

【2016年7月19日決算】

受益者の皆様へ

平素は格別のご愛顧を賜り厚くお礼申し上げます。

皆様の「為替参照 分配金変動型円建て債券ファンド2012-01 (愛称 グッド・スマイル2012-01)」は、2016年7月19日に第9期決算を迎えましたので、期中の運用状況ならびに決算のご報告を申し上げます。

今後とも、一層のご愛顧を賜りますようお願い申し上げます。

岡三アセットマネジメント

〒104-0028 東京都中央区八重洲2-8-1

お問い合わせは弊社カスタマーサービス部へ
フリーダイヤル ☎ 0120-048-214 (営業日の9:00~17:00)

【ホームページ】

<http://www.okasan-am.jp>

※アクセスにかかる通信料はお客様のご負担となります。
※機種により本サービスをご利用いただけない場合があります。



当ファンドの仕組みは次の通りです。

商品分類	単字型投信／海外／その他資産（通貨）／特字型（条件付運用型）
信託期間	2012年1月31日から2017年1月17日までです。
運用方針	主として、高格付（取得時において、A格相当以上を基本とします。）のユーロ円建て債券に投資し、償還価額が投資元本に最終計算期間の分配相当額を加算した価額となることを目標とします。 投資対象とするユーロ円建て債券は、米ドル／円為替レートの水準に応じてクーポンが決定される仕組みです。
主要投資対象	高格付（取得時において、A格相当以上を基本とします。）のユーロ円建て債券を主要投資対象とします。
投資制限	外貨建資産への投資は行いません。
分配方針	毎年1月17日、7月17日（それぞれ休業日の場合は翌営業日）に決算を行い、原則として、以下の方針に基づき収益分配を行います。 分配対象収益の範囲は、元本超過額または経費控除後の利子・配当等収益のいずれが多い金額とします。 分配金額は、委託会社が、目標分配額を参考に、基準価額水準、市況動向等を勘案して決定します。ただし、分配対象収益が少額の場合には、収益分配を行わないことがあります。

○設定以来の運用実績

決算期	基準価額 (分配落)	基準価額			受益者 利益回り	米ドル/円為替レート (参考為替)		債組入比率	券残存率
		税込み 分配金	期中騰落 額	期中騰落 率		期騰落 率	中騰落 率		
(設定日) 2012年1月31日	円 10,000	円 —	円 —	% —	% —	円 76.19	% —	% —	% 100.0
1期(2012年7月17日)	9,211	80	△709	△7.1	△15.4	78.92	3.6	97.4	99.7
2期(2013年1月17日)	9,850	80	719	7.8	0.1	88.73	12.4	97.4	99.7
3期(2013年7月17日)	9,776	80	6	0.1	0.1	99.40	12.0	97.2	98.5
4期(2014年1月17日)	10,069	80	373	3.8	2.0	104.34	5.0	97.2	97.2
5期(2014年7月17日)	10,094	80	105	1.0	2.0	101.49	△2.7	97.1	94.5
6期(2015年1月19日)	10,000	80	△14	△0.1	1.6	117.10	15.4	96.9	92.0
7期(2015年7月17日)	9,952	80	32	0.3	1.5	124.05	5.9	96.8	88.6
8期(2016年1月18日)	9,844	80	△28	△0.3	1.2	117.18	△5.5	96.7	87.4
9期(2016年7月19日)	9,801	80	37	0.4	1.2	106.05	△9.5	96.5	85.5

(注) 基準価額および分配金(税引前)は1万口当たり、設定日の基準価額は、1万口当たりの当初設定元本額です。

(注) 基準価額の期中騰落額と期中騰落率、および受益者利回りは、分配金(税引前)込みです。

(注) 受益者利回りは、設定来の年率換算利回りです。

(注) 米ドル/円為替レートは、当日の東京時間午後3時におけるロイター画面「JPNU」に表示される米ドル/円為替相場(1米ドルに対する円の価値)の仲値(売値と買値の平均値(小数点以下第3位切捨て))です。米ドル/円為替レートは、参考為替であり、当ファンドのベンチマークではありません。米ドル/円為替レートの仲値は、トムソン・ロイター・マーケッツ株式会社のデータを基に、岡アセットマネジメントが算出しています。

○当期中の基準価額と市況等の推移

年月日	基準価額		米ドル/円為替レート (参考為替)		債組入比率	券率
	騰落率	率	騰落率	率		
(期首) 2016年1月18日	円 9,844	% —	円 117.18	% —		% 96.7
1月末	9,850	0.1	120.56	2.9		96.2
2月末	9,843	△0.0	112.91	△3.6		96.3
3月末	9,856	0.1	112.27	△4.2		96.3
4月末	9,864	0.2	108.97	△7.0		96.3
5月末	9,870	0.3	111.27	△5.0		96.4
6月末	9,867	0.2	102.66	△12.4		95.7
(期末) 2016年7月19日	9,881	0.4	106.05	△9.5		96.5

(注) 期末基準価額は1万口当たり分配金(税引前)込み、騰落率は期首比です。

当ファンドの設定に伴い、決定した事項等は以下の通りです。

当初為替	76.18円 ※2012年1月31日、2012年2月1日及び2012年2月2日における米ドル/円為替レートの平均値 (小数点以下第3位切捨て)とします。 《参照した3営業日間の米ドル/円為替レート》 2012年1月31日 76.19円 2012年2月1日 76.22円 2012年2月2日 76.14円		
分配額判定為替	71.18円 ※当初為替に対して5円円高米ドル安の為替レートとします。		
ファンドの信託報酬率	毎 日：信託財産の元本総額に対して年率0.4644% (税抜0.43%) うち委託会社 年率0.4320% (税抜0.40%) うち受託会社 年率0.0324% (税抜0.03%) ※当期末における消費税率は8%です。 設定日：信託財産の元本総額に対して2.10% (税抜2.00%) 販売会社 2.10% (税抜2.00%) ※設定日における消費税率は5%です。		
目標分配額 (1万口当たり、税引前)	高位の目標分配額 各期80円	低位の目標分配額 各期20円	
	※目標分配額は、組入れたユーロ円建て債券の発行体が債務不履行や財務状況の悪化等に陥らず、当初予想通りの運用成果が得られた場合のものです。したがって、分配額を保証するものではありません。また分配方針に基づいて、収益分配を行う予定ですが、収益分配金の支払いを保証するものではありません。 ※各計算期間において大量の途中換金の申込を受付けた場合には、目標とする分配額の一部あるいは全部をお支払いできないことがあります。		
ユーロ円建て債券の発行体	モルガン・スタンレー ※債券の銘柄入れ替えを行う場合があります。	発行体格付 スタンダード・アンド・プアーズ ムーディーズ	設定日 A- A2
			当期末 BBB+ A3

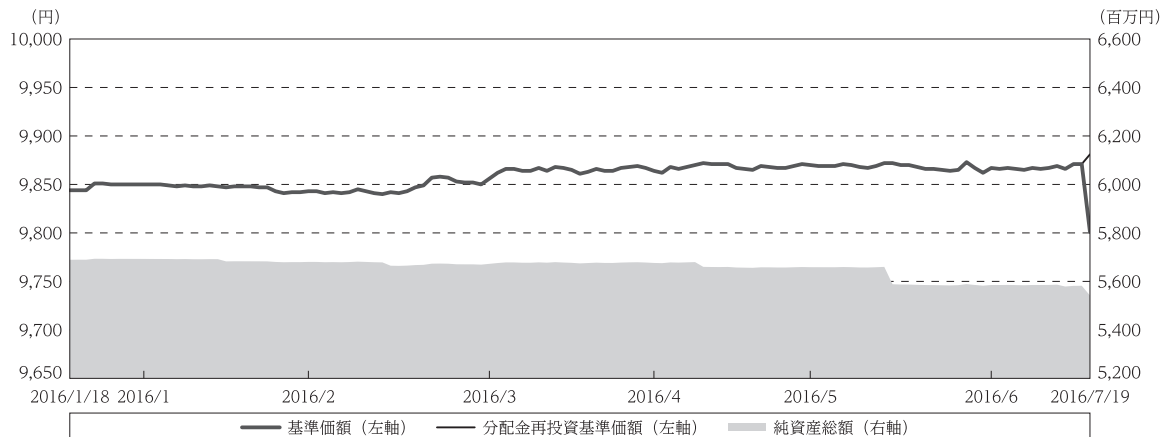
※ムーディーズ、スタンダード・アンド・プアーズとも金融商品取引法に基づいた信用格付業者の登録を受けておりません。

※ユーロ円建て債券の発行体の破綻や財務状況の悪化、および発行体の財務状況に関する外部評価の変化等の影響により、ユーロ円建て債券の価格が大きく下落することや、投資資金が回収不能となる場合があります。このような場合には、ファンドの基準価額が大幅に下落し、大きな損失を被ることになります。

運用経過

期中の基準価額等の推移

(2016年1月19日～2016年7月19日)



期首：9,844円

期末：9,801円 (既払分配金(税引前)：80円)

騰落率：0.4% (分配金再投資ベース)

- (注) 分配金再投資基準価額は、分配金(税引前)を分配時に再投資したものとみなして計算したもので、ファンド運用の実質的なパフォーマンスを示すものです。
- (注) 分配金を再投資するかどうかについてはお客様がご利用のコースにより異なり、また、ファンドの購入価額により課税条件も異なりますので、お客様の損益の状況を示すものではありません。
なお、当ファンドは単位型投信であり、実際には分配金は再投資されませんのでご注意ください。
- (注) 分配金再投資基準価額は、期首(2016年1月18日)の値が基準価額と同一となるように指数化しております。
- (注) 上記騰落率は、小数点以下第2位を四捨五入して表示しております。

○基準価額の変動要因

当ファンドにおける主なプラス要因およびマイナス要因は以下の通りです。

(主なプラス要因)

- ・当ファンドが組み入れているユーロ円建て債券の発行体であるモルガン・スタンレーの信用スプレッド(国債に対する利回り格差)が拡大する場面もありましたが、債券保有期間に応じた収益が積み上がったことが、プラスに寄与しました。
- ・国内金利が低下したことが、プラスに寄与しました。

(主なマイナス要因)

- ・特にありません。

投資環境

(2016年1月19日～2016年7月19日)

(債券市場)

2016年1月末の日銀によるマイナス金利の導入決定を受け、長期債利回りは急低下し、その後も低下基調となりました。4月以降は、日銀の追加緩和観測がやや後退し、過度な利回り低下圧力が弱まり、長期債利回りは横這いで推移しました。6月下旬には英国の国民投票で欧州連合(EU)離脱が決定し、株安・円高が進行したことに加え、日銀の追加緩和観測を背景に長期債利回りは一時、-0.300%と過去最低水準まで低下しました。

(為替市場)

2016年1月末の日銀によるマイナス金利の導入決定を受け、米ドル/円が上昇する場面もありましたが、3月の米連邦公開市場委員会(FOMC)で利上げに対して慎重な姿勢が示されたことに加え、4月の日銀追加緩和見送り等を背景に、円高傾向が続きました。米国の早期利上げ観測の台頭から、5月にかけて米ドルが対円で一時上昇しましたが、その後の米国の利上げ観測の後退や、6月の日銀追加緩和見送りに加え、英国のEU離脱決定によるリスク回避の動き等を受け、米ドル/円が再度下落しました。期末にかけては、大型景気対策や日銀追加緩和に対する期待感から株価が上昇したことを受け、米ドル/円は円安が進みました。この結果、当期間において、米ドル/円為替レートは9.5%程度下落しました。

(クレジット市場)

モルガン・スタンレーの信用スプレッドは、中国株安・人民元安や原油価格の下落を受け、世界的に株価が大きく下げる中、欧州金融機関に対する不安が波及し、2016年2月中旬にかけて拡大しました。その後は、欧米の株価が反発する中、欧州金融機関に対する信用不安も収束に向かい、信用スプレッドは縮小しました。3月中旬以降は、イタリアの銀行の不良債権処理の遅延に対する懸念や英国のEU離脱決定を受けた投資家心理の悪化の影響から、信用スプレッドは小幅拡大しましたが、期末には縮小し、期初の水準を下回りました。

当ファンドのポートフォリオ

(2016年1月19日～2016年7月19日)

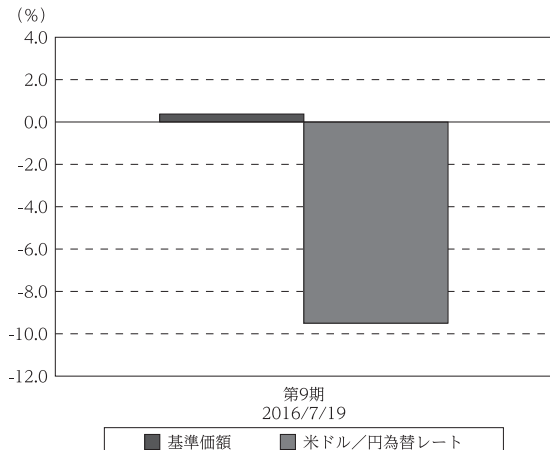
当ファンドの運用につきましては、投資方針に従い、設定日(2012年1月31日)に買い付けた、米ドル/円為替レートの水準に応じて利金額が決定される仕組みを持つ、モルガン・スタンレー発行のユーロ円建て債券を高位に保ちました。期中に一部解約があったため、ユーロ円建て債券を解約相当額売却しました。

当ファンドのベンチマークとの差異

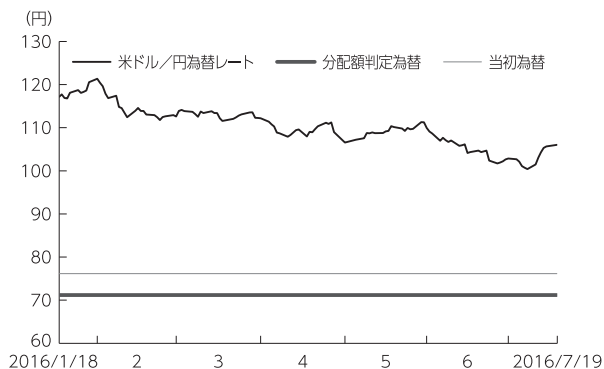
(2016年1月19日～2016年7月19日)

当ファンドは特定のベンチマークを設けておりませんが、分配金も考慮した当ファンドの基準価額の騰落率は、参考為替としている米ドル/円為替レートの騰落率を9.9%上回りました。

基準価額と参考為替の対比 (騰落率)



米ドル/円為替レートの推移



(注) 基準価額の騰落率は分配金 (税引前) 込みです。

(注) 参考為替は、米ドル/円為替レートです。

分配金

(2016年1月19日～2016年7月19日)

当期の分配金は、分配額判定日 (2016年6月15日) の米ドル/円為替レートの水準が106.14円となり、分配額判定為替である71.18円よりも米ドル高円安となっていたため、高位の目標分配額である1万円当たり80円 (税引前) とさせていただきます。なお、収益分配に充てなかった留保益につきましては、ファンドの運用の基本方針と同一の運用を行ってまいります。

今後の運用方針

今後も運用の基本方針に基づき、ユーロ円建て債券の組入比率を高位に維持いたします。

○ 1万口当たりの費用明細

(2016年1月19日～2016年7月19日)

項 目	当 期		項 目 の 概 要
	金 額	比 率	
(a) 信 託 報 酬	円	%	(a) 信託報酬＝計算口当たり計理上元本×信託報酬率
(投 信 会 社)	(22)	(0.219)	委託した資金の運用の対価
(販 売 会 社)	(－)	(－)	交付運用報告書等各種書類の送付、口座内でのファンドの管理、購入後の情報提供等の対価
(受 託 会 社)	(2)	(0.016)	運用財産の管理、投信会社からの指図の実行の対価
(b) そ の 他 費 用	1	0.006	(b) その他費用＝期中のその他費用÷期中の平均受益権口数
(監 査 費 用)	(1)	(0.005)	監査費用は、監査法人等に支払うファンドの監査に係る費用
(そ の 他)	(0)	(0.000)	その他は、金銭信託支払手数料
合 計	24	0.242	
期中の平均基準価額は、9,858円です。			

(注) 期中の費用(消費税等のかかるものは消費税を含む)は、解約により受益権口数に変動があるため、簡便法により算出した結果です。

(注) 各金額において基準価額は円未満切捨て、その他は各項目ごとに円未満は四捨五入してあります。

(注) 各比率は1万口当たりのそれぞれの費用金額(円未満の端数を含む)を期中の平均基準価額で除して100を乗じたもので、項目ごとに小数第3位未満は四捨五入してあります。

○ 売買及び取引の状況

(2016年1月19日～2016年7月19日)

公社債

		買 付 額	売 付 額
国 内	普通社債券(含む投資法人債券)	千円 —	千円 118,403

(注) 金額は受渡代金です。(経過利子分は含まれておりません。)

(注) 単位未満は切捨てです。

(注) 普通社債券(含む投資法人債券)には新株予約権付社債(転換社債)は含まれておりません。

○利害関係人との取引状況等

(2016年1月19日～2016年7月19日)

該当事項はございません。

利害関係人とは、投資信託及び投資法人に関する法律第11条第1項に規定される利害関係人です。

○組入資産の明細

(2016年7月19日現在)

国内公社債

(A) 国内(邦貨建)公社債 種類別開示

区 分	当 期		期 末		残存期間別組入比率		
	額 面 金 額	評 価 額	組 入 比 率	うちBB格以下 組 入 比 率	5年以上	2年以上	2年未満
					%	%	%
普通社債券 (含む投資法人債券)	千円 5,535,147 (5,535,147)	千円 5,350,273 (5,350,273)	% 96.5 (96.5)	% — (—)	% — (—)	% — (—)	% 96.5 (96.5)
合 計	5,535,147 (5,535,147)	5,350,273 (5,350,273)	96.5 (96.5)	— (—)	— (—)	— (—)	96.5 (96.5)

(注) () 内は非上場債で内書きです。

(注) 組入比率は、当期末の純資産総額に対する評価額の割合です。

(注) 額面金額・評価額の単位未満は切捨てです。

(注) BB格以下組入比率は、S & PとMoody'sの信用格付けのうち、高い方を採用しています。

(注) —印は組み入れがありません。

(B) 国内(邦貨建)公社債 銘柄別開示

銘 柄	当 期		期 末	
	利 率	額 面 金 額	評 価 額	償 還 年 月 日
普通社債券(含む投資法人債券)	%	千円	千円	
MORGAN STANLEY20170111	—	5,535,147	5,350,273	2017/1/11
小 計		5,535,147	5,350,273	
合 計		5,535,147	5,350,273	

(注) 額面金額・評価額の単位未満は切捨てです。

(注) 利率は、米ドル/円為替レートの水準によって決定されます。

○投資信託財産の構成

(2016年7月19日現在)

項 目	当 期		期 末	
	評 価 額	比 率	評 価 額	比 率
公社債	千円 5,350,273	% 95.4	千円 5,350,273	% 95.4
コール・ローン等、その他	256,288	4.6	256,288	4.6
投資信託財産総額	5,606,561	100.0	5,606,561	100.0

(注) 評価額の単位未満は切捨てです。

○資産、負債、元本及び基準価額の状況 (2016年7月19日現在)

項 目	当 期 末
	円
(A) 資産	5,606,561,506
コール・ローン等	256,287,952
公社債(評価額)	5,350,273,554
(B) 負債	64,595,553
未払収益分配金	45,237,202
未払解約金	5,904,000
未払信託報酬	13,143,447
未払利息	370
その他未払費用	310,534
(C) 純資産総額(A-B)	5,541,965,953
元本	5,654,650,258
次期繰越損益金	△ 112,684,305
(D) 受益権総口数	5,654,650,258口
1万口当たり基準価額(C/D)	9,801円

(注) 計算期間末における1口当たり純資産額は0.9801円です。

(注) 純資産総額が元本総額を下回っており、その差額は112,684,305円です。

(注) 当ファンドの設定元本額は6,606,092,247円、期首元本額は5,779,338,972円、期末における元本残存率は85.5%です。

○損益の状況 (2016年1月19日～2016年7月19日)

項 目	当 期
	円
(A) 配当等収益	66,072,037
受取利息	65,126,621
その他収益金	978,124
支払利息	△ 32,708
(B) 有価証券売買損益	△ 3,533,696
売買損	△ 3,533,696
(C) 有価証券評価差損益	△ 28,172,684
(D) 信託報酬等	△ 13,637,485
(E) 当期損益金(A+B+C+D)	20,728,172
(F) 前期繰越損益金	△ 90,209,291
(G) 解約差損益金	2,034,016
(H) 計(E+F+G)	△ 67,447,103
(I) 収益分配金	△ 45,237,202
次期繰越損益金(H+I)	△112,684,305

(注) 損益の状況の中で、(D)信託報酬等には信託報酬に対する消費税等相当額、監査費用を含めて表示しています。(G)解約差損益金とあるのは、中途解約の際、元本から解約価額を差し引いた差額分をいいます。

(注) 収益分配金
 計算期間末における当ファンドの配当等収益額(66,072,037円)から経費(13,637,485円)を控除した額(52,434,552円)に、期末の受益権口数(5,654,650,258口)を乗じて期中の平均受益権口数(5,729,784,478口)で除することにより分配可能額は(51,746,981円)(10,000口当たり91円)であり、うち45,237,202円(10,000口当たり80円)を分配金額としております。

○分配金のお知らせ

1万口当たり分配金(税引前)	80円
支払開始日	2016年7月25日(月)までの間に支払いを開始します。
お支払場所	取得申込みを取扱った販売会社の本支店

〈お知らせ〉

該当事項はございません。